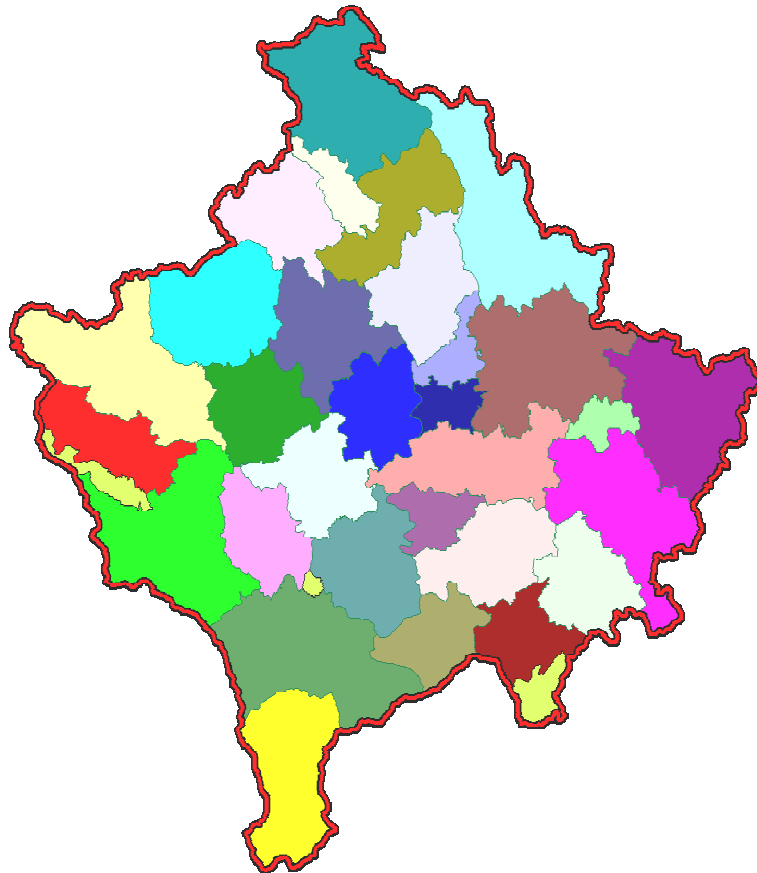




Republika e Kosovës
Republika Kosova-Republic of Kosovo
Qeveria - Vlada - Government
Zyra e Kryeministrit -Ured Premijera -Office of the Prime Minister
Agjencia e Statistikave të Kosovës - Agencija Statistike Kosova - Kosovo Agency of Statistics

Seria 5: Statistikat Sociale

Statistikat e Arsimit për Çerdhe dhe Parshkollor 2011-2012



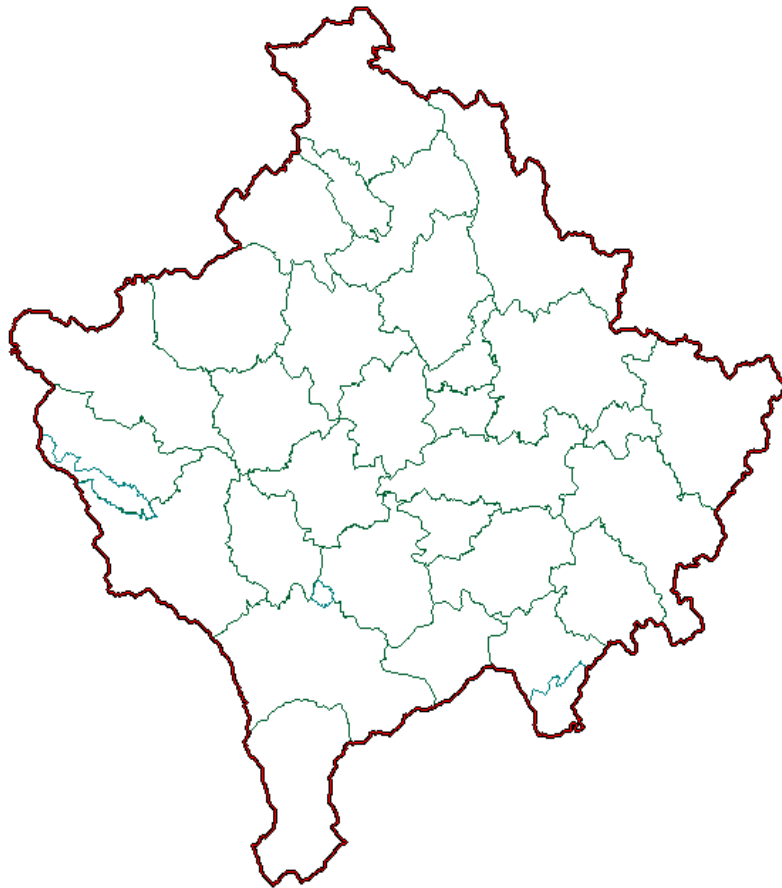
ENTI I STATISTIKËS SË KOSOVËS
ZAVOD ZA STATISTIKU KOSOVA
STATISTICAL OFFICE OF KOSOVA



Republika e Kosovës
Republika Kosova-Republic of Kosovo
Qeveria - Vlada - Government
Zyra e Kryeministrit -Ured Premijera -Office of the Prime Minister
Agjencia e Statistikave të Kosovës - Agencija Statistike Kosova - Kosovo Agency of Statistics

Seria 5: Statistikat Sociale

Statistikat e Arsimit për Çerdhe dhe Parshkollor 2011-2012



ENTI I STATISTIKËS SË KOSOVËS
ZAVOD ZA STATISTIKU KOSOVA
STATISTICAL OFFICE OF KOSOVA

Botuesi: Agjencia e Statistikave të Kosovës (ASK)
Data e botimit: Qershor 2012
© : Agjencia e Statistikave të Kosovës
Riprodhimi autorizohet nëse tregohet burimi.
E shtypur nga: K.G.T, Prishtinë, Kosovë

Informata të shumta janë në dispozicion në internet,
ku mund të qaseni përmes veb-faqes së ASK-së
në internet: <http://esk.rks-gov.net>

P a r a t h ë n i a

Publikimi i të dhënave statistikore për Statistikat e Arsimit për Çerdhe dhe Parashkollor për vitin shkollor 2011/2012, botuar nga Agjencioni i Statistikës së Kosovës (ASK), përkatësisht Departamenti i Statistikave Sociale (DSS) si qëllim kryesor ka të ju ofroj Institucionet vendimmarrëse dhe publikun e gjerë të dhëna statistikore lidhur me treguesit statistikor të arsimit çerdhe dhe parashkollor, 3 -6 vjeç.

Ky publikim përmban të dhëna statistikore për Institucionet parashkollore, kopshte dhe çerdhe, si numrin e fëmijëve të regjistruar sipas grupeve, moshës, gjinisë, nacionalitetit. Të dhënat për numrin e personelit të angazhuar në çerdhe dhe parashkollor , kualifikimin e tyre, përkatësia etnike e tyre, si dhe të dhënat për institucionet çerdhe dhe parashkollor në sektorin privatë.

ASK-ja, u është mirënjohës të gjithë atyre të cilët kanë kontribuar në përgatitjen e këtij publikimi, po ashtu falënderojmë zyrën e organizatës SIDA për ofrimin e mbështetjes profesionale, përfaqësuesit e Drejtorateve të Arsimit në nivel Komunal si dhe stafit e zyrave rajonale të ASK-së të cilët kanë kontribuar në grumbullimin e këtyre të dhënave.

Mirëpresim të gjitha vërejtjet, propozimet dhe komentet në adresën *social@rks-gov.net* me qëllim të ngritjes së kualitetit të publikimi në të ardhmen .

Për përgatitjen e publikimit kontribuon:

Mr.sc. Bashkim Bellaqa - Drejtor i Departamentit të Statistikave Sociale
Znj. Naime Rexhepi - Shefe e sektorit të Statistikave të tjera sociale
Znj. Advie Uka - Zyrtare e statistikave të arsimit
Z. Liridon Uka – IT Programer
Z. Ahmet Cakolli - Zyrtar për dizajnim

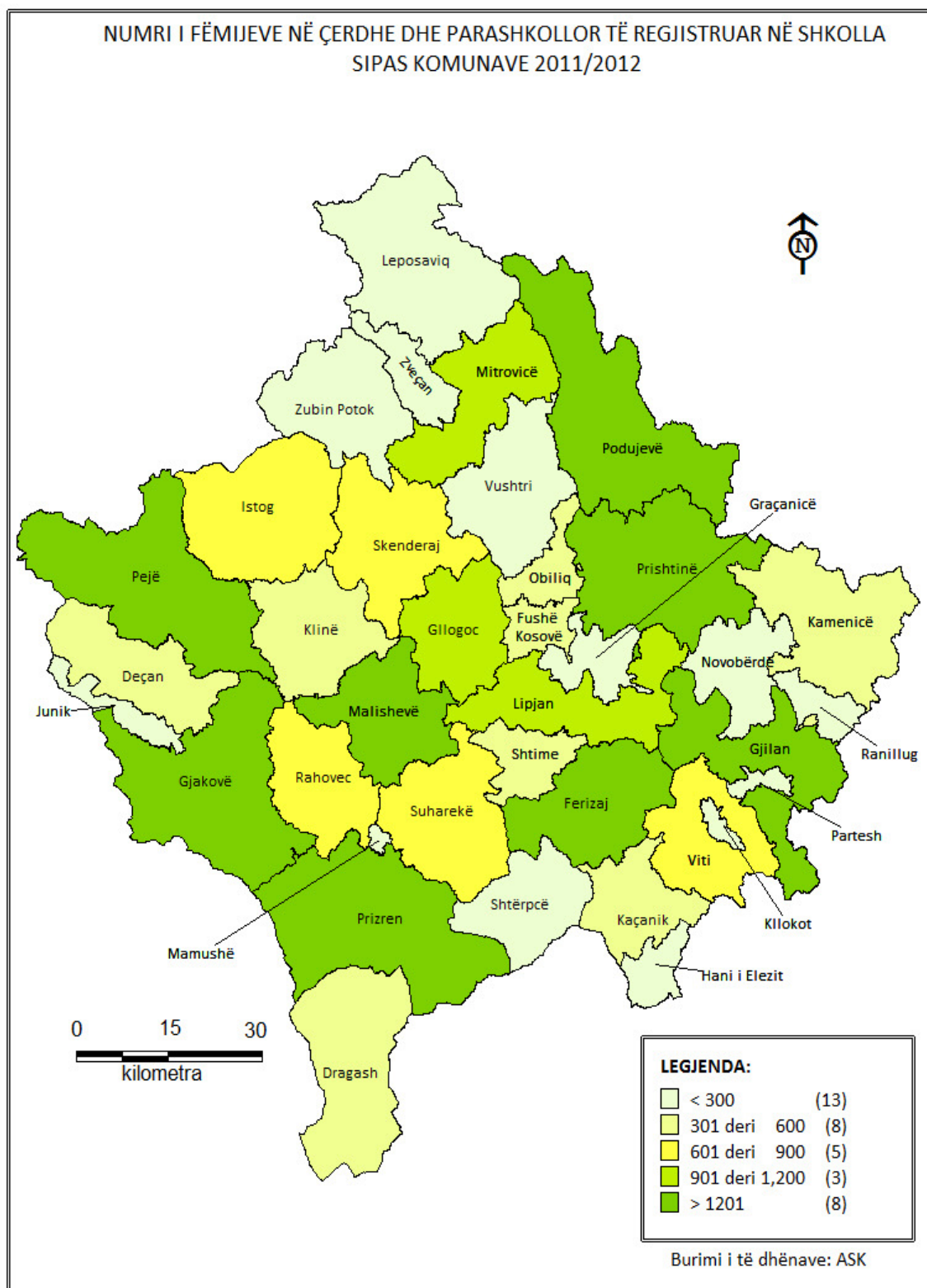
Qershor, 2012

Kryeshefi Ekzekutiv i ASK-së,
Isa Krasniqi

Përmbajtja

Faqe

Numri i fëmijëve të regjistruar sipas grupeve në çerdhe dhe parashkollor 2011/2012	4
Mosha e fëmijëve në çerdhe dhe parashkollor 2011/2012.....	5
Numri i fëmijëve në çerdhe dhe parashkollor sipas përkatësisë etnike 2011/2012	6
Numri i fëmijëve të regjistruar për herë të parë në çerdhe dhe parashkollor sipas moshës 2011/2012.	7
Edukatorët dhe numri i fëmijëve për edukatorë në çerdhe dhe parashkollor 2011/2012.....	8
Edukatorët në çerdhe dhe parashkollor sipas kualifikimit 2011/2012	9
Edukatorët në çerdhe dhe parashkollor sipas përkatësisë etnike 2011/2012.....	10
Çerdhe dhe Parashkollor Urban dhe Rural, Numri i fëmijëve në Arsimin Parafillor Urban dhe Rural ..	11
Numri i fëmijëve të regjistruar sipas grupeve në çerdhet private 2011/2012	12
Mosha e fëmijëve në çerdhe dhe parashkollor në institucione private 2011/2012	12
Numri i fëmijëve të regjistruar për herë të parë në çerdhe dhe parashkollor në institucione private sipas moshës 2011/2012.....	13
Edukatorët dhe numri i fëmijëve për edukator në çerdhet private 2011/2012.....	13
Edukatorët në çerdhe dhe parashkollor sipas kualifikimit në institucione private 2011/2012	14
Edukatorët në çerdhe dhe parashkollor në institucione private sipas orarit të punës 2011/2012.....	14



Numri i fëmijëve të regjistruar sipas grupeve në çerdhe dhe parashkollor 2011/2012
Tab.1
Niveli 0

Komuna	Arsimi parashkollor		F ë m i j ë t										Gjithsej	Femra
			Grupi I		Grupi II		Grupi III		Grupi IV		Grupi përzier			
	Çerdhe	Parashkollor	Gjithsej	Femra	Gjithsej	Femra	Gjithsej	Femra	Gjithsej	Femra	Gjithsej	Femra		
Deçan	:	20	347	167	41	20	17	9	18	9	60	29	483	234
Gjakovë	3	28	588	276	189	82	175	80	299	141	18	8	1269	587
Gillogoc	3	27	673	317	131	52	91	44	86	35	:	:	981	448
Gjilan	3	20	458	210	380	179	243	126	162	79	324	155	1567	749
Dragash	:	15	203	98	79	29	24	11	:	:	:	:	306	138
Istog	5	14	525	223	69	25	:	.	:	.	34	11	628	259
Kaçanik	1	15	345	160	87	47	50	30	50	22	26	9	558	268
Klinë	2	13	363	174	76	31	53	32	.	.	20	10	512	247
Fushë Kosovë	1	4	151	66	49	27	30	17	59	29	32	15	321	154
Kamenicë	4	18	184	88	42	18	95	51	85	40	:	:	406	197
Mitrovicë	1	13	521	253	382	179	81	34	53	21	:	:	1037	487
Leposaviq	:	:	:	:	:	:	:	:	:	:	:	:	:	:
Lipjan	1	33	648	337	256	113	48	24	34	16	49	22	1035	512
Novobërdë	:	6	45	20	23	11	:	:	:	:	:	:	68	31
Obiliq	1	14	214	114	70	28	62	37	30	13	:	:	376	192
Rahovec	2	21	559	247	265	134	17	9	.	.	:	:	841	390
Pejë	5	28	1052	506	325	163	120	56	45	17	:	:	1542	742
Podujevë	1	32	869	433	199	93	90	42	64	30	:	:	1222	598
Prishtinë	7	30	1114	540	1003	496	704	351	700	324	363	165	3884	1876
Prizren	1	27	677	309	416	179	112	58	64	30	35	16	1304	592
Skenderaj	1	21	587	283	90	47	41	18	23	10	:	:	741	358
Shtime	:	13	299	148	88	43	40	18	:	:	:	:	427	209
Shtërpcë	:	3	47	24	:	:	:	:	:	:	:	:	47	24
Suharekë	1	23	644	325	152	78	46	19	4	2	:	:	846	424
Ferizaj	:	39	1161	538	297	148	222	112	169	88	:	:	1849	886
Viti	1	21	519	274	168	89	30	17	:	:	:	:	717	380
Vushtrri	1	1	120	56	47	19	19	6	:	:	:	:	186	81
Z.Potoku	:	1	13	5	:	:	:	:	:	:	:	:	13	5
Zveçan	:	:	:	:	:	:	:	:	:	:	:	:	:	:
Malishevë	:	39	890	427	293	135	18	8	11	6	24	11	1236	587
Junik	:	2	51	24	29	13	:	:	:	:	:	:	80	37
Mamushë	:	:	:	:	:	:	:	:	:	:	:	:	:	:
Hani i Elezit	:	3	75	31	36	16	23	11	:	:	:	:	134	58
Graçanicë	:	1	25	10	11	6	:	:	:	:	:	:	36	16
Ranillug	4	13	210	100	:	:	:	:	:	:	:	:	210	100
Partesh	1	:	17	7	18	8	:	:	:	:	:	:	35	15
Kllokot	:	4	48	16	:	:	:	:	:	:	:	:	48	16
Gjithsej	50	562	14242	6806	5311	2508	2451	1220	1956	912	985	451	24945	11897

Mosha e fëmijëve në çerdhe dhe parashkollor 2011/2012
Tab.2
Niveli 0

Komuna	Arsimi parashkollor		M o s h a										Gjithsej	
	Çerdhe	Parashkollor	Deri 1 vjeç		2 vjeç		3 vjeç		4 vjeç		5-6 vjeç		Gjithsej	Femra
			Gjithsej	Femra	Gjithsej	Femra	Gjithsej	Femra	Gjithsej	Femra	Gjithsej	Femra		
Deçan	:	20	:	:	:	:	:	:	20	11	463	223	483	234
Gjakovë	3	28	64	31	57	26	49	21	130	55	969	454	1269	587
Gllgoc	3	27	13	9	11	6	18	7	105	44	834	382	981	448
Gjilan	3	20	44	16	42	15	62	26	75	37	1344	655	1567	749
Dragash	:	15	:	:	:	:	:	:	7	3	299	135	306	138
Istog	5	14	26	8	41	16	53	29	68	28	440	178	628	259
Kaçanik	1	15	5	1	3	:	6	4	25	8	519	255	558	268
Klinë	2	13	7	4	9	1	20	8	28	15	448	219	512	247
Fushë Kosovë	1	4	30	19	34	16	30	17	59	29	168	73	321	154
Kamenicë	4	18	2	1	5	1	11	7	15	7	373	181	406	197
Mitrovicë	1	13	12	5	32	14	56	25	72	31	865	412	1037	487
Leposaviq	:	:	:	:	:	:	:	:	:	:	:	:	:	:
Lipjan	1	33	.	.	20	12	23	11	37	17	955	472	1035	512
Novobërdë	:	6	:	:	:	:	:	:	18	8	50	23	68	31
Obiliq	1	14	15	8	10	6	25	17	30	13	296	148	376	192
Rahovec	2	21	1	.	12	4	7	6	36	20	785	360	841	390
Pejë	5	28	35	14	55	28	92	43	139	62	1221	595	1542	742
Podujevë	1	32	:	:	10	6	8	4	28	14	1176	574	1222	598
Prishtinë	7	30	235	124	312	154	456	219	466	197	2415	1182	3884	1876
Prizren	1	27	1	:	9	3	47	20	160	68	1087	501	1304	592
Skenderaj	1	21	:	:	17	11	17	7	31	14	676	326	741	358
Shtime	:	13	:	:	:	:	:	:	2	1	425	208	427	209
Shtërpcë	:	3	:	:	:	:	:	:	:	:	47	24	47	24
Suharekë	1	23	4	1	8	2	9	4	14	8	811	409	846	424
Ferizaj	:	39	20	12	12	6	57	31	41	21	1719	816	1849	886
Viti	1	21	1	.	7	4	6	3	15	9	688	364	717	380
Vushtrri	1	1	11	7	47	19	22	11	22	10	84	34	186	81
Z.Potoku	:	1	:	:	:	:	:	:	:	:	13	5	13	5
Zveçan	:	.	:	:	:	:	:	:	:	:	:	:	:	:
Malishevë	:	39	:	:	:	:	2	1	64	31	1170	555	1236	587
Junik	:	2	:	:	:	:	:	:	:	:	80	37	80	37
Mamushë	:	:	:	:	:	:	:	:	:	:	:	:	:	:
Hani i Elezit	:	3	:	:	:	:	:	:	:	:	134	58	134	58
Graçanicë	:	1	:	:	3	.	5	2	7	2	21	12	36	16
Ranillug	4	13	:	:	:	:	32	11	75	36	103	53	210	100
Partesh	1	:	:	:	:	:	:	:	:	:	35	15	35	15
Kllokot	:	4	:	:	:	:	:	:	:	:	48	16	48	16
Gjithsej	50	562	526	260	756	350	1113	534	1789	799	20761	9954	24945	11897

Numri i fëmijëve në çerdhe dhe parashkollor sipas përkatësisë etnike 2011/2012
Tab.3
Niveli 0

Komuna	F ë m i j ë t															
	Shqiptar	Femra	Serb	Femra	Boshnjak	Femra	Turq	Femra	Rom	Askali	Egjiptian	Femra	Të tjerë	Femra	Gjithsej	Femra
Deçan	477	230	:	:	:	:	:	:	6	4	:	:	:	:	483	234
Gjakovë	1149	527	:	:	:	:	:	:	120	60	:	:	:	:	1269	587
Gillogoc	981	448	:	:	:	:	:	:	:	:	:	:	:	:	981	448
Gjilan	1557	743	6	3	:	:	4	3	:	:	:	:	:	:	1567	749
Dragash	269	118	:	:	37	20	:	:	:	:	:	:	:	:	306	138
Istog	608	253	:	:	:	:	:	:	20	6	:	:	:	:	628	259
Kaçanik	557	267	:	:	:	:	:	:	1	1	:	:	:	:	558	268
Klinë	503	244	:	:	:	:	:	:	9	3	:	:	:	:	512	247
Fushë Kosovë	319	153	:	:	:	:	1	1	1	:	:	:	:	:	321	154
Kamenicë	393	191	13	6	:	:	:	:	:	:	:	:	:	:	406	197
Mitrovicë	1015	477	:	:	9	6	8	3	5	1	:	:	:	:	1037	487
Leposaviq	:	:	:	:	:	:	:	:	:	:	:	:	:	:	:	:
Lipjan	1013	497	:	:	:	:	:	:	22	15	:	:	:	:	1035	512
Novobërdë	25	13	43	18	:	:	:	:	:	:	:	:	:	:	68	31
Obiliq	363	186	:	:	:	:	:	:	9	5	4	1	:	:	376	192
Rahovec	823	380	:	:	:	:	:	:	18	10	:	:	:	:	841	390
Pejë	1467	701	:	:	38	20	1	1	36	20	:	:	:	:	1542	742
Podujevë	1222	598	:	:	:	:	:	:	:	:	:	:	:	:	1222	598
Prishtinë	3773	1812	:	:	4	1	40	26	:	:	67	37	:	:	3884	1876
Prizren	1065	477	:	:	125	68	86	35	26	11	2	1	:	:	1304	592
Skenderaj	741	358	:	:	:	:	:	:	:	:	:	:	:	:	741	358
Shtime	420	206	:	:	:	:	:	:	7	3	:	:	:	:	427	209
Shtërpcë	47	24	:	:	:	:	:	:	:	:	:	:	:	:	47	24
Suharekë	839	419	:	:	:	:	:	:	7	5	:	:	:	:	846	424
Ferizaj	1806	864	:	:	:	:	:	:	43	22	:	:	:	:	1849	886
Viti	717	380	:	:	:	:	:	:	:	:	:	:	:	:	717	380
Vushtrri	186	81	:	:	:	:	:	:	:	:	:	:	:	:	186	81
Z.Potoku	13	5	:	:	:	:	:	:	:	:	:	:	:	:	13	5
Zveçan	.	.	:	:	:	:	:	:	:	:	:	:	:	:	:	:
Malishevë	1234	586	:	:	:	:	:	:	2	1	:	:	:	:	1236	587
Junik	78	35	:	:	:	:	:	:	2	2	:	:	:	:	80	37
Mamushë	.	.	:	:	:	:	:	:	:	:	:	:	:	:	:	:
Hani i Elezit	134	58	:	:	:	:	:	:	:	:	:	:	:	:	134	58
Graçanicë	25	10	:	:	:	:	11	6	:	:	:	:	:	:	36	16
Ranillug	:	:	199	95	:	:	:	:	11	5	:	:	:	:	210	100
Partesh	:	:	35	15	:	:	:	:	:	:	:	:	:	:	35	15
Kllokot	11	4	37	12	:	:	:	:	:	:	:	:	:	:	48	16
Gjithsej	23830	11345	333	149	213	115	151	75	345	174	73	39		24945	11897	

Numri i fëmijëve të regjistruar për herë të parë në çerdhe dhe parashkollor sipas moshës 2011/2012
Tab.4
Niveli 0

Komunat	Arsimi parashkollor		Moshë										Gjithsej	
	Çerdhe	Parashkollor	Deri 1 vjeç		2 vjeç		3 vjeç		4 vjeç		5-6 vjeç		Gjithsej	Femra
			Gjithsej	Femra	Gjithsej	Femra	Gjithsej	Femra	Gjithsej	Femra	Gjithsej	Femra		
Deçan	:	20	:	:	:	:	:	:	20	11	446	215	466	226
Gjakovë	3	28	45	22	29	11	34	14	59	23	707	336	874	406
Gillogoc	3	27	6	3	4	3	2	1	85	43	793	366	890	416
Gjilan	3	20	44	16	14	5	18	9	15	10	1174	569	1265	609
Dragash	:	15	:	:	:	:	:	:	7	3	299	135	306	138
Istog	5	14	18	7	20	8	11	6	13	3	397	165	459	189
Kaçanik	1	15	5	1	3	.	6	4	25	8	519	255	558	268
Klinë	2	13	4	2	2	.	8	5	11	5	438	218	463	230
Fushë Kosovë	1	4	25	10	11	7	6	4	8	6	137	58	187	85
Kamenicë	4	18	2	1	:	:	:	:	3	1	357	174	362	176
Mitrovicë	1	13	:	:	:	:	:	:	8	4	750	357	758	361
Leposaviq	:	:	:	:	:	:	:	:	:	:	:	:	:	:
Lipjan	1	33	:	:	:	:	:	:	6	3	729	366	735	369
Novobërdë	:	6	:	:	:	:	:	:	18	8	50	23	68	31
Obiliq	1	14	26	16	:	:	:	:	:	:	270	133	296	149
Rahovec	2	21	:	:	:	:	:	:	16	9	724	336	740	345
Pejë	5	28	10	7	24	12	34	16	39	20	1136	550	1243	605
Podujevë	1	32	.	.	4	2	1	.	7	3	1089	533	1101	538
Prishtinë	7	30	217	115	59	24	67	16	69	15	1727	841	2139	1011
Prizren	1	27	1	:	9	3	47	20	124	57	1060	492	1241	572
Skenderaj	1	21	:	:	11	8	12	4	10	6	613	297	646	315
Shtime	:	13	:	:	:	:	:	:	2	1	375	179	377	180
Shtërpcë	:	3	:	:	:	:	:	:	:	:	47	24	47	24
Suharekë	1	23	4	1	2	.	2	:	1	:	789	404	798	405
Ferizaj	:	39	20	12	2	1	23	15	8	5	1543	735	1596	768
Viti	1	21	1	:	1	1	2	:	1	.	682	361	687	362
Vushtrri	1	1	11	7	19	8	8	4	5	1	36	15	79	35
Z.Potoku	:	1	:	:	:	:	:	:	:	:	13	5	13	5
Zveçan	:	:	:	:	:	:	:	:	:	:	:	:	:	:
Malishevë	:	39	:	:	:	:	2	1	64	31	1159	549	1225	581
Junik	:	2	:	:	:	:	:	:	:	:	80	37	80	37
Mamushë	:	.	:	:	:	:	:	:	:	:	:	:	:	:
Hani i Elezit	:	3	:	:	:	:	:	:	:	:	134	58	134	58
Graçanicë	:	1	:	:	3	:	2	1	3	1	12	9	20	11
Ranillug	4	13	:	:	:	:	32	11	75	36	103	53	210	100
Partesh	1	:	:	:	:	:	:	:	:	:	35	15	35	15
Kllokot	:	4	:	:	:	:	:	:	:	:	48	16	48	16
Gjithsej	50	562	439	220	217	93	317	131	702	313	18471	8879	20146	9636

Edukatorët dhe numri i fëmijëve për edukatorë në çerdhe dhe parashkollor 2011/2012
Tab.5
Niveli 0

Komuna	Arsimi parashkollor		Numri i edukatorëve		Numri i fëmijëve		Numri i fëmijëve për një edukatorë
	Çerdhe	Parashkollor	Gjithsej	Femra	Gjithsej	Femra	
Deçan	:	20	23	19	483	234	21
Gjakovë	3	28	82	82	1269	587	15
Glllogoc	3	27	54	51	981	448	18
Gjilan	3	20	86	86	1567	749	18
Dragash	:	15	18	17	306	138	17
Istog	5	14	31	31	628	259	20
Kaçanik	1	15	24	24	558	268	23
Klinë	2	13	21	17	512	247	24
Fushë Kosovë	1	4	23	22	321	154	14
Kamenicë	4	18	37	37	406	197	11
Mitrovicë	1	13	51	50	1037	487	20
Leposaviq	:	:	:	:	:	:	:
Lipjan	1	33	53	52	1035	512	20
Novobërdë	:	6	8	8	68	31	9
Obiliq	1	14	24	21	376	192	16
Rahovec	2	21	30	29	841	390	28
Pejë	5	28	91	90	1542	742	17
Podujevë	1	32	51	48	1222	598	24
Prishtinë	7	30	264	261	3884	1876	15
Prizren	1	27	63	57	1304	592	21
Skenderaj	1	21	30	23	741	358	25
Shtime	:	13	18	18	427	209	24
Shtërpcë	:	3	3	3	47	24	16
Suharekë	1	23	31	28	846	424	27
Ferizaj	:	39	87	87	1849	886	21
Viti	1	21	35	35	717	380	20
Vushtrri	1	1	17	17	186	81	11
Z.Potoku	:	1	1	1	13	5	13
Zveçan	:	:	:	:	:	:	:
Malishevë	:	39	42	41	1236	587	29
Junik	:	2	2	1	80	37	40
Mamushë	:	:	:	:	:	:	:
Hani i Elezit	:	3	5	5	134	58	27
Graçanicë	:	1	3	3	36	16	12
Ranillug	4	13	19	19	210	100	11
Partesh	1	:	2	2	35	15	18
Klllokot	:	4	4	4	48	16	12
Gjithsej	50	562	1333	1289	24945	11897	19

Edukatorët në çerdhe dhe parashkollor sipas kualifikimit 2011/2012
Tab.6
Niveli 0

Komuna	E d u k a t o r ë											
	Gjithsej	Femra	M e a r s i m						M e o r a r t ë p l o t ë		M e o r a r t ë s h k u r t u a r	
			U n i v e r s i t a r		T ë l a r t ë		T ë m e s ë m		Gjithsej	Femra	Gjithsej	Femra
			Gjithsej	Femra	Gjithsej	Femra	Gjithsej	Femra				
Deçan	23	19	11	8	11	10	1	1	23	19	:	:
Gjakovë	82	82	9	9	41	41	32	32	79	79	3	3
Glllogoc	54	51	19	18	20	19	15	14	54	51	:	:
Gjilan	86	86	15	15	67	67	4	4	86	86	:	:
Dragash	18	17	2	2	2	2	14	13	17	16	1	1
Istog	31	31	11	11	13	13	7	7	31	31	:	:
Kaçanik	24	24	6	6	17	17	1	1	24	24	:	:
Klinë	21	17	10	8	7	7	4	2	20	16	1	1
Fushë Kosovë	23	22	5	4	3	3	15	15	23	22	:	:
Kamenicë	37	37	8	8	26	26	3	3	37	37	:	:
Mitrovicë	51	50	11	10	21	21	19	19	51	50	:	:
Leposaviq	:	:	:	:	:	:	:	:	:	:	:	:
Lipjan	53	52	16	16	24	23	13	13	53	52	:	:
Novobërdë	8	8	3	3	5	5	:	:	8	8	:	:
Obiliq	24	21	10	8	9	9	5	4	22	19	2	2
Rahovec	30	29	15	14	13	13	2	2	30	29	:	:
Pejë	91	90	32	32	33	32	26	26	91	90	:	:
Podujevë	51	48	27	27	17	16	7	5	51	48	:	:
Prishtinë	264	261	82	80	92	91	90	90	261	260	3	1
Prizren	63	57	18	16	33	33	12	8	57	53	6	4
Skenderaj	30	23	13	9	11	9	6	5	30	23	:	:
Shtime	18	18	6	6	12	12	:	:	18	18	:	:
Shtërpcë	3	3	2	2	1	1	:	:	3	3	:	:
Suharekë	31	28	13	11	15	15	3	2	31	28	:	:
Ferizaj	87	87	23	23	50	50	14	14	87	87	:	:
Viti	35	35	10	10	21	21	4	4	35	35	:	:
Vushtrri	17	17	1	1	13	13	3	3	17	17	:	:
Z.Potoku	1	1	1	1	:	:	:	:	1	1	:	:
Zveçan	:	:	:	:	:	:	:	:	:	:	:	:
Malishevë	42	41	13	13	15	14	14	14	42	41	:	:
Junik	2	1	:	:	2	1	:	:	2	1	:	:
Mamushë	:	:	:	:	:	:	:	:	:	:	:	:
Hani i Elezit	5	5	1	1	4	4	:	:	5	5	:	:
Graçanicë	3	3	1	1	2	2	:	:	3	3	:	:
Ranillug	19	19	5	5	12	12	2	2	19	19	:	:
Partesh	2	2	2	2	:	:	:	:	2	2	:	:
Kllokot	4	4	3	3	1	1	:	:	4	4	:	:
Gjithsej	1333	1289	404	383	613	603	316	303	1317	1277	16	12

Edukatoret në çerdhe dhe parashkollor sipas përkatësisë etnike 2011/2012
Tab.7
Niveli 0

Komuna	E d u k a t o r ë t													Gjithsej	Femra
	Shqiptar	Femra	Serb	Femra	Boshnjak	Femra	Turq	Femra	Rom	Ashkali	Egjiptian	Femra	Të tjerë		
Deçan	23	19	:	:	:	:	:	:	:	:	:	:	:	23	19
Gjakovë	82	82	:	:	:	:	:	:	:	:	:	:	:	82	82
Glllogoc	54	51	:	:	:	:	:	:	:	:	:	:	:	54	51
Gjilan	84	84	1	1	:	:	1	1	:	:	:	:	:	86	86
Dragash	14	14	:	:	4	3	.	.	:	:	:	:	:	18	17
Istog	31	31	:	:	:	:	:	:	:	:	:	:	:	31	31
Kaçanik	24	24	:	:	:	:	:	:	:	:	:	:	:	24	24
Klinë	21	17	:	:	:	:	:	:	:	:	:	:	:	21	17
Fushë Kosovë	23	22	:	:	:	:	:	:	:	:	:	:	:	23	22
Kamenicë	34	34	3	3	:	:	:	:	:	:	:	:	:	37	37
Mitrovicë	49	48	:	:	:	:	2	2	:	:	:	:	:	51	50
Leposaviq	:	:	:	:	:	:	:	:	:	:	:	:	:	:	:
Lipjan	53	52	:	:	:	:	:	:	:	:	:	:	:	53	52
Novobërdë	2	2	6	6	:	:	:	:	:	:	:	:	:	8	8
Obiliq	22	19	1	1	1	1	:	:	:	:	:	:	:	24	21
Rahovec	30	29	:	:	.	.	:	:	:	:	:	:	:	30	29
Pejë	89	88	:	:	2	2	:	:	:	:	:	:	:	91	90
Podujevë	51	48	:	:	.	.	:	:	:	:	:	:	:	51	48
Prishtinë	253	250	:	:	4	4	3	3	:	:	4	4	264	261	
Prizren	51	48	:	:	6	3	6	6	:	:	:	:	63	57	
Skenderaj	30	23	:	:	:	:	:	:	:	:	:	:	30	23	
Shtime	18	18	:	:	:	:	:	:	:	:	:	:	18	18	
Shtërpcë	3	3	:	:	:	:	:	:	:	:	:	:	3	3	
Suharekë	31	28	:	:	:	:	:	:	:	:	:	:	31	28	
Ferizaj	87	87	:	:	:	:	:	:	:	:	:	:	87	87	
Viti	35	35	:	:	:	:	:	:	:	:	:	:	35	35	
Vushtrri	17	17	:	:	:	:	:	:	:	:	:	:	17	17	
Z.Potoku	1	1	:	:	:	:	:	:	:	:	:	:	1	1	
Zveçan	:	:	:	:	:	:	:	:	:	:	:	:	:	:	:
Malishevë	42	41	:	:	:	:	:	:	:	:	:	:	42	41	
Junik	2	1	:	:	:	:	:	:	:	:	:	:	2	1	
Mamushë	:	:	:	:	:	:	:	:	:	:	:	:	:	:	:
Hani i Elezit	5	5	:	:	:	:	:	:	:	:	:	:	5	5	
Graçanicë	3	3	:	:	:	:	:	:	:	:	:	:	3	3	
Ranillug	:	:	19	19	:	:	:	:	:	:	:	:	19	19	
Partesh	:	:	2	2	:	:	:	:	:	:	:	:	2	2	
Klllokot	1	1	3	3	:	:	:	:	:	:	:	:	4	4	
Gjithsej	1265	1225	35	35	17	13	12	12	:	:	4	4	1333	1289	

Çerdhe dhe Parashkollor Urban dhe Rural, Numri i fëmijëve në Arsimin Parafillor Urban dhe Rural
Tab.8
Niveli 0

Komunat	Urban				Rural			
	Çerdhe dhe arsim parashkollor		Nr.i fëmijëve ne Arsimin parafillor Urban		Çerdhe dhe arsim parashkollor		Nr.i fëmijëve në Arsim parafillor Rural	
	Çerdhe	Parashkollor	Gjithsej	Femra	Çerdhe	Parashkollor	Gjithsej	Femra
Deçan	:	1	79	41	:	19	404	193
Gjakovë	3	7	817	374	:	21	452	213
Gllgoc	2	1	255	116	1	26	726	332
Gjilan	3	7	1145	547	:	13	422	202
Dragash	:	1	24	15	:	14	282	123
Istog	2	1	211	82	3	13	417	177
Kaçanik	1	:	226	104	:	15	332	164
Klinë	1	2	213	97	1	11	299	150
Fushë Kosovë	1	:	185	96	:	4	136	58
Kamenicë	1	1	155	74	3	17	251	123
Mitrovicë	1	7	796	370	:	6	241	117
Leposaviq	:	:	:	:	:	:	:	:
Lipjan	:	2	128	62	1	31	907	450
Novobërdë	:	1	27	10	:	5	41	21
Obiliq	1	1	183	90	:	13	193	102
Rahovec	1	4	292	140	1	17	549	250
Pejë	5	8	1043	501	:	20	499	241
Podujevë	1	4	498	233	:	28	724	365
Prishtinë	7	22	3606	1745	:	8	278	131
Prizren	1	9	885	407	:	18	419	185
Skenderaj	1	2	241	120	:	19	500	238
Shtime	:	1	125	56	:	12	302	153
Shtërpcë	:	:	:	:	:	3	47	24
Suharekë	1	3	226	112	:	20	620	312
Ferizaj	:	8	1039	517	:	31	810	369
Viti	1	2	140	76	:	19	577	304
Vushtrri	1	:	158	67	:	1	28	14
Zubin Potok	:	:	:	:	:	1	13	5
Zveçan	:	:	:	:	:	:	:	:
Malishevë	:	1	74	41	:	38	1162	546
Junik	:	1	58	26	:	1	22	11
Mamushë	:	:	:	:	:	:	:	:
Hani i Elezit	:	1	95	41	:	2	39	17
Graçanicë	:	:	:	:	:	1	36	16
Ranillug	:	2	28	14	4	11	182	86
Partesh	:	:	:	:	1	:	35	15
Kllokot	:	:	:	:	:	4	48	16
Total	35	100	12952	6174	15	462	11993	5723

Numri i fëmijëve të regjistruar sipas grupeve në çerdhet private 2011/2012
Tab.9
Niveli 0

Komuna	Çerdhe	F ë m i j ë t											
		Gjithsej	Femra	Grupi I		Grupi II		Grupi III		Grupi IV		Grupi i përzier	
				Gjithsej	Femra	Gjithsej	Femra	Gjithsej	Femra	Gjithsej	Femra	Gjithsej	Femra
Gjakovë	1	25	13	2	2	9	4	10	5	4	2	:	:
Klinë	1	20	10	:	:	:	:	:	:	:	:	20	10
Pejë	2	139	66	139	66	:	:	:	:	:	:	:	:
Prizren	1	105	42	53	22	38	14	14	6	:	:	:	:
Gjithsej	5	289	131	194	90	47	18	24	11	4	2	20	10

Mosha e fëmijëve në çerdhe dhe parashkollor në institucione private 2011/2012
Tab.10
Niveli 0

Komuna	Gjithsej		M o s h a									
			Deri 1 vjeç		2 vjeç		3 vjeç		4 vjeç		5-6 vjeç	
	Gjithsej	Femra	Gjithsej	Femra	Gjithsej	Femra	Gjithsej	Femra	Gjithsej	Femra	Gjithsej	Femra
Gjakovë	25	13	2	2	4	2	5	2	10	5	4	2
Klinë	20	10	:	:	:	:	3	3	7	5	10	2
Rahovec	17	10	:	:	:	:	:	:	:	:	17	10
Pejë	139	66	:	:	16	9	42	22	41	16	40	19
Prishtinë	84	42	:	:	10	5	22	11	22	8	30	18
Prizren	362	154	1	:	9	3	47	20	116	47	189	84
Graçanica	36	16	:	:	3	:	5	2	7	2	21	12
Gjithsej	683	311	3	2	42	19	124	60	203	83	311	147

Numri i fëmijëve të regjistruar për herë të parë në çerdhe dhe parashkollor në institucione private sipas moshës 2011/2012
Tab.11
Niveli 0

Komunat	Numri i fëmijëve sipas moshës											
	Gjithsej		Deri 1 vjeç		2 vjeç		3 vjeç		4 vjeç		5-6 vjeç	
	Gjithsej	Femra	Gjithsej	Femra	Gjithsej	Femra	Gjithsej	Femra	Gjithsej	Femra	Gjithsej	Femra
Gjakovë	1	1	1	1	:	:	:	:	:	:	:	:
Klinë	8	7	:	:	:	:	3	3	2	2	3	2
Rahovec	17	10	:	:	:	:	:	:	:	:	17	10
Pejë	52	24	:	:	7	4	23	10	12	6	10	4
Prishtinë	52	25	:	:	10	5	7	2	18	8	17	10
Prizren	327	145	1	:	9	3	47	20	93	42	177	80
Graçanica	20	11	:	:	3	:	2	1	3	1	12	9
Gjithsej	477	223	2	1	29	12	82	36	128	59	236	115

Edukatorët dhe numri i fëmijëve për edukator në çerdhet private 2011/2012
Tab.12
Niveli 0

Komuna	Çerdhe	Numri i edukatorëve		Numri i fëmijëve		Numri i fëmijëve për një edukatorë	
		Gjithsej	Femra	Gjithsej	Femra	Gjithsej	Femra
Gjakovë	1	2	2	25	13	13	7
Klinë	1	2	2	20	10	10	5
Pejë	2	11	11	139	66	13	6
Prizreni	1	12	12	105	42	9	4
Gjithsej	5	27	27	289	131	11	5

Edukatorët në çerdhe dhe parashkollor sipas kualifikimit në institucione private 2011/2012
Tab.13
Niveli 0

Komuna	E d u k a t o r ë t							
	Gjithsej	Femra	Me arsim universitar		Me arsim të lartë		Me arsim të mesëm	
			Gjithsej	Femra	Gjithsej	Femra	Gjithsej	Femra
Gjakovë	2	2	1	1	1	1	:	:
Klinë	2	2	1	1	1	1	:	:
Rahovec	1	1	:	:	1	1	:	:
Pejë	11	11	3	3	4	4	4	4
Prishtinë	16	14	12	10	2	2	2	2
Prizren	27	27	5	5	15	15	7	7
Graçanica	3	3	1	1	2	2	:	:
Gjithsej	62	60	23	21	26	26	13	13

Edukatorët në çerdhe dhe parashkollor në institucione private sipas orarit të punës 2011/2012
Tab.14
Niveli 0

Komuna	E d u k a t o r ë t					
	Gjithsej	Femra	Me orar të plotë		Me orar të shkurtuar	
			Gjithsej	Femra	Gjithsej	Femra
Gjakovë	2	2	2	2	:	:
Klinë	2	2	2	2	:	:
Rahovec	1	1	1	1	:	:
Pejë	11	11	11	11	:	:
Prishtinë	16	14	14	14	2	:
Prizren	27	27	26	26	1	1
Graçanica	3	3	3	3	:	:
Gjithsej	62	60	59	59	3	1

Formulari Statistikor për Çerdhe dhe Parashkollor



Republika e Kosovës
Republika Kosova - Republic of Kosovo
Qeveria - Vlada - Government

Zyra e Kryeministrit -Ured Premijera -Office of the Prime Minister
Agjencia e Statistikave të Kosovës - Agencija za Statistiku Kosova - Statistical Agency of Kosovo

FORMULARI STATISTIKOR PËR ÇERDHE DHE PARASHKOLLOR

**Shtëpizat i plotëson
Statistika**

Fillimi i vitit shkollor 2011/2012 _____ |__|__|__|

Emërtimi i plotë _____
I çerdhes apo emërtimi i shkollës ku janë paralelet parashkollore

Komuna _____ |__|__|

Vendi _____ |__|__|__|

Urban(1)Rural(2) _____ |__|

**Çerdhe ose arsim
parashkollor** _____ |__|

**Publike(1),
Private(2)** _____ |__|

**Gjuha e
mësimit** _____ |__|

Shënohen gjuhët në të cilat zhvillohet mësimi

Numri rendor i çerdhes ose arsimit parashkollor _____ |__|__|
I plotëson statistika

PASQYRA A/P1

NUMRI I EDUKATORËVE SIPAS PËRGADITJES PROFESIONALE NË ÇERDHE DHE ARSIMIN PARASHKOLLOR

Fillimi i vitit shkollor 2011/2012

Nr.	Eduktorë në çerdhe,kopshte dhe parashkollor	Gjithsej		Me orar të plotë		Me orar të shkurtuar	
		Gjithsej	Femra	Gjithsej	Femra	Gjithsej	Femra
1	Me arsim universitar						
2	Me arsim të lartë						
3	Me arsim të mesëm						
4	Gjithsej						

Tab. A.

Moshë e edukatorëve 50 e më shumë vjeçar	Gjithsej	Femra

Shpjegime: Të dhënat në këtë pasqyrë jepen vetëm për personelin edukativo arsimor e jo për të punësuarit tjerë.

PASQYRA A/P2

NUMRI I EDUKATOREVE SIPAS PËRKATËSISË ETNIKE NË ÇERDHE DHE ARSIMIN PARASHKOLLOR

Fillimi i vitit shkollor 2011/2012

Nr.	Gjinia	Përkatësia etnike						
		Gjithsej	Shqiptar	Serb	Boshnjak	Turq	Rom Ashkali Egjiptian	Të tjerë
1	Femra							
2	Meshkuj							
3	Gjithsej							

PASQYRA A/P3

MOSHA E FËMIJËVE NË ÇERDHE, DHE PARASHKOLLOR

Fillimi i vitit shkollor 2011/2012

Nr.	Moshë	Fëmijë gjithsej		Të regjistruar për herë të parë	
		Gjithsej	Femra	Gjithsej	Femra
1	Deri 1 vjeç				
2	Deri 2 vjeçare				
3	Deri 3 vjeçare				
4	Deri 4 vjeçare				
5	Deri 5-6 vjeçare parashkollor				
6	Gjithsej				

Tab. A.

a.Sipërfaqja në dispozicion për nxënës në klasë(metra katrorë- m ²).	
b.Sipërfaqja e përgjithshme e klasave që përdoren për procesin e mësimdhënies.	

Shpjegim: Në sipërfaqen e përgjithshme tek tab. A nën **b** kërkohet sipërfaqja e klasave, përjashtohen hapësira e korridorit, salla e arsimitareve, zyre e drejtorit dhe zavesave e tj.

PASQYRA A/P.4.

PËRKATËSIA ETNIKE FËMIJËVE NË ÇERDHE DHE PARASHKOLLOR

Fillimi i vitit shkollor 2011/2012

Nr	Gjinia	Përkatësia etnike e fëmijëve						
		Gjithsej	Shqiptar	Serb	Boshnjak	Turq	Rom Ashkali Egjiptian	Të tjerë
1	Femra							
2	Meshkuj							
3	Gjithsej							

Tab. 4. A.

Numri i paraleleve parashkollore që janë në institucion	
---	--

PASQYRA A/P.5.

MOSHA E FËMIJËVE SIPAS GRUPEVE NË ÇERDHE DHE PARASHKOLLOR Fillimi i vitit shkollor 2011/2012

Nr.	Mosha e fëmijëve	Fëmijë gjithsej		Grupi i parë		Grupi i dytë		Grupi i tretë		Grupi i katërt		Grupi i përzier për çerdhe	
		Gjithsej	Femra	Gjithsej	Femra	Gjithsej	Femra	Gjithsej	Femra	Gjithsej	Femra	Gjithsej	Femra
1	2	3	4	5	6	7	8	9	10	11	12	13	14
1	Deri në 1 vjeç												
2	2 vjeçar												
3	3vjeçar												
4	4vjeçar												
5	5 deri në 6 vjeçar Parashkollor												
6	Gjithsej												

Shpjegime: Në rreshtat **1,2,3,4,5,6**, tregohen shënimet sipas kolonave

Në kolonën 3 numri i përgjithshëm i fëmijëve

Në kolonën 4 numri i femrave

Në kolonën 5 numri i fëmijëve ne grupin e parë

Në kolonën 6 numri i femrave në grupin e parë

Në kolonën 7 numri i fëmijëve ne grupin e dytë

Në kolonën 8 numri i femrave në grupin e dytë

Në kolonën 9 numri i fëmijëve ne grupin e tretë

Në kolonën 10 numri i femrave në grupin e tretë

Në kolonën 11 numri i fëmijëve ne grupin e katërt

Në kolonën 12 numri i femrave në grupin e katërt

Në kolonën 13 numri i fëmijëve ne grupin e përzier

Në kolonën 14 numri i femrave në grupin e përzier

Data e plotësimit

E plotësoi raportin _____

Nr i telefonit _____

Agjencia e statistikave të Kosovës

përshkrim i shkurtër

Agjencia e statistikave të Kosovës është institucion profesional i cili merret me grumbullimin, përpunimin dhe publikimin e të dhënave zyrtare të statistikave. Si i tillë vepron që nga viti 1948 i cili ka kaluar nëpër disa faza historike, i strukturuar sipas rregullimit shtetëror të asaj kohe.

Më 2 Gusht 1999, Agjencioni ka rifilluar punën e vet profesionale (pas 9 viteve të ndërprerjes të të gjitha serive statistikore në dëm të interesit të Kosovës), si institucion i pavarur në kuadër të Ministrisë së Administratës Publike. Që nga data 12.12.2011 ky Agjencion vepron në kuadër të Kryeministrisë së Kosovës. Agjencioni financohet nga Buxheti i Konsoliduar i Kosovës por edhe nga donatorët për projekte të veçanta dhe për ndihmë teknike profesionale.

Agjencia e statistikave të Kosovës vepron sipas Ligjit Nr. 04/L-036 i cili ka hyrë në fuqi me 12.12.2011. Plani zhvillimor strategjik 2009-2013 është në implementim afatmesëm për zhvillimin e sistemit statistikor në korrelacion me Statistikat e Bashkësisë Evropiane (EUROSTAT-it).

Agjencia e statistikave të Kosovës ka këtë strukturë organizative: **Departamentet prodhuese;** (Departamenti i statistikave ekonomike dhe llogarive kombëtare, Departamenti i statistikave të popullsisë, Departamenti i statistikave të bujqësisë dhe mjedisit, dhe Departamenti i statistikave sociale. **Departamentet mbështetëse;** (Departamenti i metodologjisë dhe teknologjisë informative, Departamenti i administratës. **Në kuadër të Agjencionit vepron edhe;** Zyra për regjistrimin e popullsisë ekonomike familjare dhe banesave si dhe **Zyrat Rajonale;** Gjakovë, Gjilan, Mitrovicë, Pejë, Prizren, Prishtinë, dhe Ferizaj

Numri i të punësuarve dhe buxheti akoma janë të limituar. Të punësuar janë gjithsej 134 punëtorë, prej tyre, 96 (71.6%) në seli të Entit, gjersa në Zyrat Rajonale, 38 (28.4%), Enti ka ketë strukture kualifikuese, 65.4% me shkollim universitar ndaj 34.6% me shkollim të mesëm.

Kemi bashkëpunim profesional dhe teknik me të gjitha Ministrinë e Qeverisë së Kosovës, sidomos me Ministrin e Ekonomisë dhe Financave, Bankën Qendrore të Kosovës, me institucionet ndërkombëtare, EUROSTAT-in, Fondin Monetar Ndërkombëtare, Bankën Botërore, SIDA e Suedisë, DFID, UNFPA, UNDP, UNICEF, dhe me statistikave të shteteve në rajon.

Agjencia e statistikave të Kosovës mbulon gati krejtësisht territorin e Republikës së Kosovës, duke u organizuar në strukturimin e qarqeve statistikore dhe njësive raportuese si njësi bazë dhe të vetme në shkallë vendi nga të cilat merr informatat e dorës së parë. Te gjitha anketat e zhvilluara në terren përdorin shtrirjen e mostrës në këto qarqe statistikore por edhe metodologjinë sipas rekomandimeve ndërkombëtare. Gjatë grumbullimit të të dhënave statistikore dhe raporteve nga njësitë raportuese angazhohen; profesionistë, teknikë, administratorë, civilë të zyrave të vendit, regjistruar terreni nga Zyrat Rajonale etj.

Kemi realizuar me sukses në vitin 2011 projektin e Regjistrimit të Popullsisë Ekonomike Familjar dhe banesave, i cili regjistrim nuk është realizuar që nga viti 1981. Rezultatet e fituara nga ky regjistrim do të kenë një rol të rëndësishëm për hartimin e Politikave zhvillimore.

Misioni Agjencionit; të përmbush nevojat e shfrytëzuesve me të dhëna statistikore kualitative, objektive, në kohë dhe hapësirë në mënyrë që shfrytëzuesit të kenë bazë të besueshme që të bëjnë analiza të rregullta në interes të planifikimit dhe zhvillimit gjatë hartimit të projekteve në shkallë vendbanimi, komune dhe vendi. Të përkrah institucionet qeveritare, institutet, shkencën, akademinë, bizneset si dhe hulumtuesit e pavarur etj. në mënyrë që t'u sigurojë informata të duhura për vendim-marrësit si dhe përdoruesit tjerë në Kosovë.

- o **Adresa: AGJENCIA E STATISTIKAVE TË KOSOVËS,**
Rr. "Zenel Salihu", nr. 4, 10000 Prishtinë
- o **Telefoni:** +381 (0) 38 200 31 143
Kryeshafi Ekzekutiv: +381 (0) 38 200 31 112
- o **Fax::** +381 (0) 38 235 033
- o **E-mail:** social@ks-gov.net
- o **Ueb-faqe:** <http://esk.rks-gov.net>