

P a r a t h ë n i a

Publikimi vjetor i Statistikave të Arsimit për vitin shkollor 2014/2015, botuar nga Agjencia e Statistikave të Kosovës (ASK), përkatësisht Departamenti i Statistikave Sociale (DSS) si qëllim kryesor ka të informoj Institucionet vendimmarrëse dhe publikun e gjerë me informacione statistikore lidhur me treguesit statistikor të arsimit.

Ky publikim përmban të dhëna statistikore për Institucionet parashkollore, parafillor, statistikat e arsimit fillor dhe arsimin e mesëm të ulët, statistikat e arsimit fillor dhe arsimin e mesëm të ulët në shkolla speciale, statistikat e arsimit të mesme të lartë në shkollat speciale, statistikat e arsimit të mesëm të lartë si dhe statistikat për arsimin universitar. Burim i këtyre të dhënave është Ministria e Arsimit, Shkencës dhe Teknologjisë (MASHT) përkatësisht Sistemi i Menaxhimit të Informatave në Arsim (SMIA).

Ndërsa njësi raportuese për të dhënat e arsimit të lartë janë Administrata Qendrore e Universitetit të Prishtinës, të Prizrenit, të Pejës, të Gjilanit, të Gjakovës, dhe Universitetit të Mitrovicës.

ASK-ja, u është mirënjohës të gjithë atyre të cilët kanë kontribuar në përgatitjen e këtij publikimi, po ashtu falënderojmë zyrën e organizatës SIDA /Statistikat e Suedisë për ofrimin e mbështetjes profesionale, si dhe Ministrinë e Arsimit, Shkencës dhe Teknologjisë.

Mirëpresim të gjitha vërejtjet, propozimet dhe komentet në adresën *social@rks-gov.net* me qëllim të ngritjes së kualitetit të publikimit në të ardhmen .

Për përgatitjen e publikimit kontribuan:

Dr.sc. Bashkim Bellaqa - Drejtor i Departamentit të Statistikave Sociale
Znj. Naime Rexhepi – Shefe e Divizionit të Statistikave Sociale
Znj. Senavere Radoni – Bahtijari - Zyrtare e lartë e statistikave të arsimit
Znj. Advie Uka - Zyrtare e statistikave të arsimit
Z. Liridon Uka – IT Programer
Z. Ahmet Cakolli - Zyrtar për dizajnim

Nëntor, 2015

Kryeshefi Ekzekutiv i ASK-së,

Isa Krasniqi

Lista e shkurtesave

ASK	-	Agjencia e Statistikave të Kosovës
DSS	-	Departamenti i Statistikave Sociale
MASHT	-	Ministria e Arsimit Shkencës dhe Teknologjisë
ISCED 97	-	Klasifikimi i Standardeve Ndërkombëtare të Arsimit
SHBA	-	Shkolla e Biznesit Aplikativ
SHTA	-	Fakulteti i Shkencave Teknike Aplikative
-	-	Nuk aplikohet
:	-	Shifra nuk është disponibël

P ë r m b a j t j a

Faqe

Kategoritë e sistemit të arsimit në Kosovë të klasifikuara sipas - ISCED 97.....	5
KAPITULLI I.....	7
Informata të përgjithshme.....	7
Informata të përgjithshme.....	9
Mungesa e të dhënave (mosmbulueshmëria).....	10
Lista e propozuar e tregueseve.....	10
Të dhënat / treguesit për arsim	11
Numri i fëmijëve, nxënësve dhe studentëve në përqindje në arsimin publik 2014/2015	12
Numri i fëmijëve, nxënësve dhe studentëve në përqindje në arsimin privat 2014/2015.....	13
Numri i mësimdhënësve sipas niveleve në përqindje në arsimin publik 2014/2015.....	14
Shpenzimet për edukim sipas të dhënave të Anketës së Buxhetit të Ekonomive Familjare (ABEF) të vitit 2014	15
Shkalla e analfabetizmit ne Kosovë 1999-2009.....	15
K A P I T U L L I II Niveli 0 - Arsimi Parashkollor.....	17
Numri i fëmijëve parashkollor dhe parafillor sipas grupmohave 2014/2015	20
Numri i fëmijëve në arsimin parashkollor sipas përkatësisë etnike 2014/2015	21
Numri i fëmijëve në arsimin parashkollor dhe parafillor në arsimin privat 2014/2015.....	24
Numri i fëmijëve sipas moshës në arsimin privat 2014/2015.....	24
Numri i fëmijëve sipas përkatësisë etnike në arsimin privat 2014/2015	25
K A P I T U L L I III Niveli 1+2 – ARSIMI FILLOR DHE ARSIMI I MESËM I ULËT	27
Nxënësit në arsimin fillor dhe të mesëm të ulët, arsimi publik 2014/2015	29
Numri i nxënësve në arsimin fillor dhe të mesëm të ulët sipas klasëve, arsimi publik 2014/2015	30
Numri i nxënësve në arsimin fillor dhe të mesëm të ulët sipas përkatësisë etnike , arsimi publik 2014/2015.....	31
Numri i mësimdhënësve në arsimin fillor dhe të mesëm të ulët, arsimi publik 2014/2015	32
Numri i personelit administrativ në arsimin fillor dhe të mesëm të ulët, arsimi publik 2014/2015.....	33
Numri i personelit ndihmës në arsimin fillor dhe të mesëm të ulët, arsimi publik 2014/2015	34
Numri i nxënësve në arsimin fillor dhe të mesëm të ulët në arsimin privat 2014/2015.....	35
Numri i nxënësve sipas përkatësisë etnike në arsimin privat 2014/2015	35
K A P I T U L L I IV Niveli 3 – ARSIMI I MESËM I LARTË.....	37
Numri i nxënësve në arsimin e mesëm të lartë publik 2014/2015	39
Numri i nxënësve në shkolla profesionale dhe gjimnaze në arsimin publik 2014/2015.....	41
Numri i mësimdhënësve në arsimin e mesëm të lartë publik 2014/2015	43
Numri i personelit administrativ në arsimin e mesëm të lartë publik 2014/2015.....	44
Numri i personelit ndihmës në arsimin e mesëm të lartë publik 2014/2015	45
Numri i nxënësve në arsimin e mesëm të lartë privat 2014/2015.....	46
Numri i nxënësve sipas përkatësisë etnike dhe klasave në arsimin privat 2014/2015.....	46
Numri i nxënësve në arsimin e mesëm të lartë publik dhe privat 2014/2015	47
K A P I T U L L I V Niveli 1+2 - ARSIMI FILLOR DHE I MESËM I ULËT SPECIAL	
Niveli 3 - ARSIMI I MESËM I LARTË SPECIAL	49
Numri i nxënësve në arsimin fillor dhe të mesëm të ulët special sipas grupmoshës/ klasëve 2014/2015.....	50
Numri i nxënësve sipas llojit të dëmtimit në arsimin special 2014/2015	51
Numri i nxënësve në arsimin e mesëm të lartë special sipas grupmoshës/ klasëve 2014/2015	51

K A P I T U L L I VI Niveli 5+6 – STATISTIKAT PËR ARSIMIN UNIVERSITAR	53
Numri i studentëve të regjistruar për herë të parë në Universitetin e Prishtinës 2014/2015	54
Numri i studentëve në Universitetin e Prishtinës në vitin akademik 2014/2015	55
Numri i studentëve sipas përkatësisë etnike që studiojnë në Universitetin e Prishtinës në vitin akademik 2014/2015	56
Stafi Akademik sipas fakulteteve në Universitetin e Prishtinës 2014/2015	57
Numri i studentëve të diplomuar në periudhën 2013/2014 sipas Deklaratës së Bolonjës në Universitetin e Prishtinës	58
Numri i kandidatëve të diplomuar në studimet Master 2013/2014 në Universitetin e Prishtinës	59
Numri i studentëve të regjistruar në studime posdiplomike, Master sipas gjinisë dhe viteve të studimeve për vitin akademik 2014/2015 në Universitetin e Prishtinës	60
Numri i studentëve të regjistruar për herë të parë në Universitetin e Prizrenit 2014/2015	61
Numri i studentëve në Universitetin e Prizrenit 2014/2015	62
Numri i studentëve sipas përkatësisë etnike që studiojnë në Universitetin e Prizrenit në vitin akademik 2014/2015	62
Studentët e diplomuar sipas Deklaratës së Bolonjës në vitin akademik 2014/2015	63
Numri i studentëve në studimet Bachelor aktiv në Universitetin e Pejës 2014/2015	64
Numri i studentëve të pranuar në studimet Bachelor në Universitetin e Pejës për vitin akademik 2014/2015	65
Stafi Akademik sipas fakulteteve në Universitetin e Pejës 2014/2015	65
Numri i studentëve të regjistruar për herë të parë në Universitetin e Gjilanit 2014/2015	66
Numri i studentëve në Universitetin e Gjilanit në vitin akademik 2014/2015	66
Numri i studentëve sipas përkatësisë nacionale që studiojnë në Universitetin e Gjilanit në vitin akademik 2014/2015	67
Stafi Akademik sipas fakulteteve në Universitetin e Gjilanit 2014/2015	67
Numri i Studentëve në Universitetin e Gjakovës, viti akademik 2014/2015	68
Numri i studentëve sipas përkatësisë nacionale që studiojnë në Universitetin e Gjakovës në vitin akademik 2014/2015	68
Stafi Akademik sipas fakulteteve në Universitetin e Gjakovës 2014/2015	69
Numri i studentëve të regjistruar për herë të parë në Universitetin e Mitrovicës 2014/2015	69
Numri i Studentëve në Universitetin e Mitrovicës, viti akademik 2014/2015	70
Numri i studentëve sipas përkatësisë nacionale që studiojnë në Universitetin e Mitrovicës në vitin akademik 2014/2015	70
Stafi Akademik sipas fakulteteve në Universitetin e Mitrovicës 2014/2015	71

Nivelet e sistemit të arsimit në Kosovë

Kategoritë e sistemit të arsimit në Kosovë të klasifikuara sipas - ISCED 97

Tab. 1.

Përshkrimi i kategorive të ISCED 97	Kategoritë e ISCED 97	Grup-mosha/klasa	Nivelet e sistemit të arsimit në Kosovës (të zgjedhura)
Arsimi parashkollor	0	> 3 vjeç > 5 vjeç > 6 vjeç	Arsimi parashkollor, çerdhe, 3 deri 6 vjeç
Arsimi fillor	1	Klasa 1 Klasa 2 Klasa 3 Klasa 4 Klasa 5	Arsimi fillor, 5 vite (6 deri 11 vjeç)
Arsimi i mesëm i ulët	2	Klasa 6 Klasa 7 Klasa 8 Klasa 9	Arsimi i mesëm i ulët, 4vite (12 deri 15 vjeç)
Arsimi i mesëm i lartë	3	Klasa 10 Klasa 11 Klasa 12 Klasa 13	Arsimi i mesëm i lartë, gjimnazi dhe shkollat profesionale 3 dhe 4 vjeç (15 deri 19 vjeç)
Arsimi i post-sekondar jo terciar	4	Studimet e profesionale 6 muaj deri 2 vjet	Niveli i lartë i arsimit profesional post sekondar (19 deri 24 vjeç)
Faza e parë e arsimit terciar	5	Studimet e shkallës së parë dhe Studimet master	Për të definuar këtë nivel është përdorur vetëm definicioni i ISCED 97 (19 deri 26 vjeç)
Faza dytë e arsimit terciar	6	Studimet e doktoraturës	Për të definuar këtë nivel është përdorur vetëm definicioni i ISCED 97 (22 deri 26 veç)

Burimi: MASHT

KAPITULLI I

Informata të përgjithshme

Qëllimi i hulumtimit

- Shkollat fillore dhe të mesme të ulët, shkollat e mesme të larta

Qëllimi i statistikës së arsimit është që të japë dokumentacionin statistikor, i cili mundëson përcjelljen dhe analizën e të gjitha llojeve dhe veprimtarive të arsimit, për punën dhe funksionimin e disa shkollave si institucione të proceseve arsimore, si dhe përparimin arsimor, arsimin e popullsisë dhe rezultatin e shkollimit.

Spektori i statistikave të arsimit në kuptim të gjerë grumbullon, përpunon dhe publikon të dhënat për arsimin fillor të mesëm të ulët, të mesëm të lartë pa marrë parasysh drejtimin dhe llojin e shkollës.

Ka bazë të përbashkët të definicionit dhe klasifikimit të cilat mundësojnë të fitohen rezultate të menjëhershme për llojin e të gjitha shkollave, në të vërtetë karakteristikat e llojeve të disa shkollave dhe në shikim të metodave të cilat përdoren në veprimet statistikore.

- Njësia raportuese

Njësi raportuese janë institucionet parashkollore, çerdhet, njësitë pranë shkollave publike e disa private, Universiteti i Prishtinës, i Prizrenit, i Pejës, i Gjakovës, i Mitrovicës, dhe i Gjilanit.

- Njësia e vrojtimit

Duke u bazuar në karakterin e shkollimit, përkatësisht në grupimet e popullsisë të cilëve ju ka dedikuar shkollimi dallojmë:

- shkollimi i rregullt,
- shkollimi special,
- shkollimi i të rriturve,
- shkollimi plotësues (muzikë dhe balet).

Andaj njësitë e vrojtimit janë:

- a) Çerdhet, parashkollorët, arsimin fillor dhe arsimit të mesëm të ulët, arsimit të mesëm të lartë, si njësi e veçantë merret secila shkollë e cila në mënyrë të organizuar është e lidhur me shkollën amë e ndodhet në lokal të veçantë. Gjithashtu nëse në përbërje të një shkolle të mesme të lartë gjenden disa njësi në përbërje të disa llojeve p.sh. gjimnaze, shkolla teknike industriale sipas definicionit konsiderohen shkolla të veçanta.
- b) Shkollat speciale – fillore dhe të mesme të ulët, të mesme të larta i dedikohen fëmijëve dhe rinisë më vështirësi në zhvillim. Shkollat speciale mund të jenë të pavarura ose në shkollë të rregullt me drejtori të përbashkët.

Definicioni i nocioneve themelore

Organizimi shoqëror i edukimit parafillor të fëmijëve nënkupton kujdesin me program të caktuar për edukimin e fëmijëve prej moshës pesë deri gjashtë vjeçar. Kujdesi dhe edukimi parafillor organizohet dhe realizohet në zhvillimin e drejtë psikofizik të fëmijëve me shprehjet elementare higjienike, përfitimimi i diturive elementare për natyrën, punën dhe jetën të cilat ndikojnë në zhvillimin intelektual. Arsimit parashkollor dhe parafillor paraqet nivelin 0 sipas Klasifikimit Standard Ndërkombëtar të Arsimit (ISCED 97), dhe është i organizuar në: Edukim parashkollor dhe parafillor:

- Institucione parashkollore me fëmijë të moshës 1 deri 6 vjeçare
- Çerdhe dhe grupe të moshës 1 deri 3 vjeçar
- Çerdhe dhe grupe edukimi prej moshës 3 deri 6 vjeçar
- Paralele parafillore që përfshijnë fëmijët e moshës 5 deri në 6 vjeç

Arsimi fillor dhe i mesëm i ulët është dedikuar për fëmijë dhe rini të cilët në moshë të caktuar dhe në pikëpamje shpirtërore dhe fizike janë në gjendje të arsimohen.

Arsimi fillor zgjatë pesë vite dhe është i obligueshëm për të gjithë nxënësit sipas rregullës prej gjashtë vjeç deri në moshë njëmbëdhjetë vjeçare të jetës.

Arsimi i mesëm i ulët zgjat katër vite dhe është i obligueshëm për të gjithë nxënësit sipas rregullës prej dymbëdhjetë deri në moshën pesëmbëdhjetë vjeç.

Qëllimi i arsimimit është fitimi i njohurive të përgjithshme dhe diturive profesionale, që te nxënësi të ndikojë në zhvillimin e pavarur të interesit për kryerjen e detyrave, kreativitetit, shijes, estetikës dhe kriterëve. Nxënësi të mësoj shkrim, komunikim, të llogaritë, dituritë dhe principet e teknologjisë.

Qëllimi dhe detyrat e arsimit realizohen sipas programit arsimor të caktuar.

Arsimi i mesëm i lartë është veprimtari e cila pas arsimit fillor dhe të mesëm të ulët mundëson fitimin e njohurive për punë ose shkollim të mëtutjeshëm.

Lloji i shkollave të mesme të larta ndahen në gjimnaze, shkolla profesionale dhe shkolla artistike.

Informata të përgjithshme

Shkolla

Në statistikën e arsimit shkollë quhet grupi i nxënësve të cilët marrin njohuri të caktuara me plan dhe lloj të caktuar pa marrë parasysh shkollat a janë të varura apo te pavarura. Secila njësi gjeografike(objekt shkollor) merret si njësi shkollore.

Paralelet

Janë grupi i nxënësve të cilët në të njëjtin lokal mësojnë gjatë vitit shkollor me planprograme te caktuara nga mësimdhënësit. Paralelet sipas llojit mund të jenë të pa kombinuara dhe të kombinuara ku vijojnë mësimin nxënësit e klasës së parë, dytë, tretë etj për shkak të numrit të vogël të nxënësve.

Klasat

Klasë quhet shkalla e shkollimit në të cilën nxënësit në intervalin e caktuar më së gjati në një vit shkollor fitojnë njohuri të caktuar, sipas planprogramit mësimor të shkollës së caktuar.

Nxënësit e një klase mund te jenë të shpërndarë në një apo më shume paralele për arsye të numrit të madh të nxënësve, kur një klasë janë të regjistruar më tepër nxënës. Atëherë këto klasa quhen klasa paralele.

Klasa e kryer është ajo klasë kur nxënësi fiton të drejtën të del në klasë më lartë me dhënien e provimit përfundimtar apo me dhënien e provimit të maturës.

Grupet

Me grupe në çerdhe dhe parashkollorë paraqiten grupet e fëmijëve që janë te formuara duke u bazuar në moshën e fëmijëve, ku secili institucion parashkollor dhe parafillor i ndan fëmijët në bazë të moshës, ndërsa me grup të përzier nënkuptohen ato grupe të fëmijëve në të cilat grupe mosha e fëmijëve është e përzier , d.m.th. nuk janë fëmijë te të njëjtës moshë.

Nxënësi

Nxënës është personi i cili është regjistruar në shkollë me qëllim të ndjek mësimit e shkollës përkatëse dhe ka status të nxënësit të rregullt. Nxënësi i rregullt fiton të drejtën të regjistrohet në klasën e ardhshme nëse është i notuar në të gjitha lëndët me nota pozitive. Nxënësi i cili duhet të përsërisë klasën (përsëritësi) është ai nxënës i cili në fund të vitit shkollor është i notuar më dy e më tepër lëndë me nota të dobëta ose i cili nuk e ka kaluar riprovimin ose provimin klasor.

Mësimdhënësit

Punën arsimore në shkollat fillore dhe të mesme të ulët e kryejnë mësimdhënësit dhe bashkëpunëtorët profesional. Mësimin klasor e zhvillojnë mësuesit prej klasës së parë deri në të pestën, ndërsa në mësimit lëndor prej klasës gjashtë deri në të nëntën e zhvillojnë arsimtarët. Mësimdhënësit në shkollat e mesme të larta janë: Profesorët, bashkëpunëtorët profesional, mësimdhënësit profesional. Bashkëpunëtorët profesional e organizojnë dhe kryejnë punë profesionale të cilat janë të lidhura për punët në shkollat e mesme të larta, ata janë pedagogu , psikologu, defektologu, mjeku, punëtori social, programori. Në shkollë udhëheq drejtori dhe këshilli drejtues.

Rrjeti i shkollave

Me rrjetin e shkollave nënkuptojmë shpërndarjen territoriale të disa llojeve të shkollave. Gjendja numerike e disa shkollave tregon potencialin e mundësive të popullsisë që të absorboj arsimimin e shkollave të caktuara dhe drejtimeve të shkollimit. Rrjeti i shkollimit të obligueshëm tregon në cilën masë obligueseve të shkollimit iu mundëson shkollimi i plotë fillor dhe i mesëm i ulët. Rrjeti i shkollave të mesme, numri, lloji dhe kapaciteti duhet t'i përshtaten kërkesave ekonomike dhe shoqërore me qëllim të aftësimit të kuadrit sipas kërkesave të atyre veprimtarive të cilat janë në interes të vendit.

Mungesa e të dhënave (mosmbulueshmëria)

Parashkollorët dhe çerdhet e pa licencuara nga MASHT

Një pjesë të shkollave serbe, duke përfshirë disa komuna serbe të cilat nuk raportojnë Universitetet (Kolegjet Universitare) private

Lista e propozuar e tregueseve

Kjo fushë grumbullon gjashtë grupe të nivelit në vijim të arsimit : (0) arsimit parashkollor, (1+2) arsimit elementar, (3) arsimit i lartë sekondar, (1+2+3) arsimit special i drejtuar për fëmijët me nevoja speciale, (5+6) arsimit terciar, dhe të dhëna të përgjithshme mbi arsimin si shpenzimet për edukim sipas të dhënave të Anketës së buxhetit të ekonomive familjare të vitit 2014.

Të dhënat / treguesit për arsim
Tab. 2.

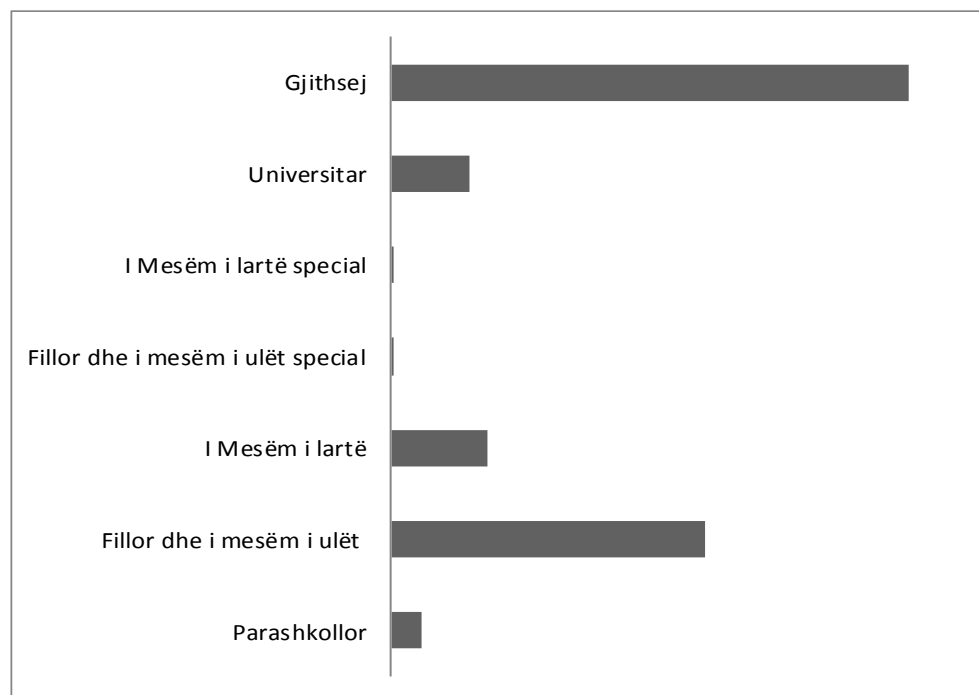
Nivelet	Te dhënat / Treguesit
(0) Çerdhe dhe parashkollor (nga mujor deri ne 6(vjeçar)	Numri i foshnjoreve (fëmijët e moshës 9 mujore deri 5 vjeçar)
	Numri i institucioneve parashkollore (fëmijët e moshës 5 deri 6 vjeçare)
	Numri i fëmijëve (9 mujore deri 6 vjeçar) në bazë të gjinisë dhe etniciteteve
	Numri i edukatorëve në bazë të nivelit të arsimit dhe me orar te plote ose me orar te shkurtuar
	Edukatori/proporcioni i fëmijëve
(1+2) Arsimi elementar: klasa 1 deri klasa 9 (nga 6 deri 15 vjeçar)	Numri i klasave
	Numri i nxënësve në bazë të gjinisë, moshës dhe etniciteteve
	Numri i nxënësve sipas klasave prej tyre sa kaluan dhe sa përsërisin klasën
	Numri i mësuesve në bazë të nivelit të arsimit dhe me orar te plote ose me orar te shkurtuar
	Mësuesi /proporcioni i nxënësve
(3) Arsimi i mesëm i lartë: klasa 10 deri klasa 13 (nga 15 deri 19 vjeçar)	Numri i klasave(paraleleve)
	Numri i nxënësve në bazë të gjinisë, moshës dhe etniciteteve
	Numri total i nxënësve në bazë të llojit te arsimit (gjimnazet,shkollat profesionale)
	Numri i nxënësve sipas klasave prej tyre sa kaluan dhe sa përsërisin klasën
	Numri total i arsimtareve në bazë të llojit te arsimit- kualifikimit (gjimnazet,shkollat profesionale) dhe me orar te plote ose me orar te shkurtuar
	Arsimtare/proporcioni i nxënësve në bazë të llojit te arsimit (gjimnazet,shkollat profesionale)
(1+2+3) Arsimi special	Numri i klasave ne arsimin special elementar
	Numri i nxënësve ne arsimin special elementar në bazë të gjinisë dhe moshës
	Numri i mësuesve ne arsimin special elementar
	Numri i klasave ne arsimin special sekondar
	Numri i nxënësve ne arsimin special sekondar në bazë të gjinisë dhe moshës
	Numri i mësuesve ne arsimin special sekondar dhe me orar te plote ose me orar te shkurtuar
(5+6) Arsimi terciar	Numri i studenteve ne fakultet
Të dhënat e përgjithshme	Niveli i regjistrimit për herë të pare në bazë të nivelit te arsimit sipas ISCED
	Niveli i regjistrimit në bazë të nivelit te arsimit sipas ISCED
	Numri i te diplomuarve në bazë të nivelit te arsimit sipas ISCED
	Shpërndarja e studenteve në bazë të moshës (me pak se 6, 6 deri 11, 12 deri 15, 16 deri 19, 20 & +)
	Mësimdhënësit sipas fakulteteve dhe gjinisë
	Të dhëna nga anketa e Bujqësisë mbi arsimimin e popullsisë bujqësore
	Të dhëna nga anketa për Standardin jetësor shpenzimet në arsim
	Të dhëna nga anketa e Fuqisë punëtore niveli i arsimit
	Shpenzimet shtetërore në arsim

Numri i fëmijëve, nxënësve dhe studentëve në përqindje në arsimin publik 2014/2015

Tab 3

Niveli	Arsimi	Gjithsej		Femra		Meshkuj		Shpërndarja sipas gjinisë në përqindje	
		Nr nxënësve	Përqindje	Nr nxënësve	Përqindje	Nr nxënësve	Përqindje	Femra	Meshkuj
0	Parashkollor	25,928	5.7%	12,562	5.7%	13,366	5.8%	48.4%	51.6%
1+2	Fillor dhe i mesëm i ulët	273,649	60.4%	132,481	59.9%	141,168	60.9%	48.4%	51.6%
3	I Mesëm i lartë	83,743	18.5%	39,358	17.8%	44,385	19.1%	47.0%	53.0%
1+2	Fillor dhe i mesëm i ulët special	307	0.1%	130	0.1%	177	0.1%	42.3%	57.7%
3	I Mesëm i lartë special	138	0.0%	58	0.0%	80	0.0%	42.0%	58.0%
5+6	Universitar	69,220	15.3%	36,602	16.5%	32,618	14.1%	52.9%	47.1%
Gjithsej		452,985	100.0%	221,191	100.0%	231,794	100.0%	48.8%	51.2%

Burimi: Agjencia e Statistikave të Kosovës

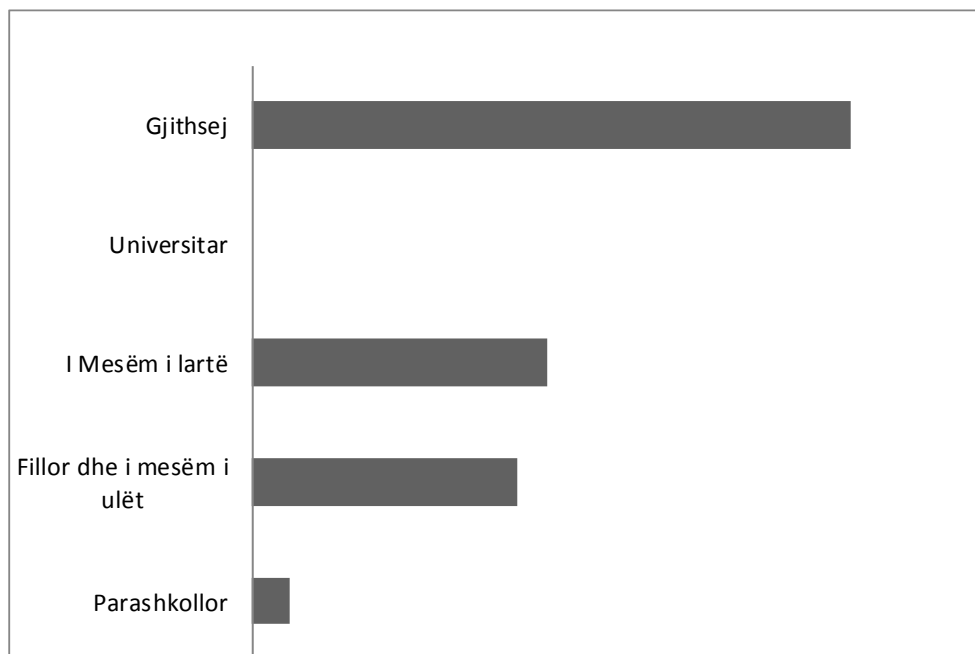


Numri i fëmijëve, nxënësve dhe studentëve në përqindje në arsimin privat 2014/2015

Tab 4

Niveli	Arsimi	Gjithsej		Femra		Meshkuj		Shpërndarja sipas gjinisë në përqindje	
		Nr nxënësve	Përqindje	Nr nxënësve	Përqindje	Nr nxënësve	Përqindje	Femra	Meshkuj
0	Parashkollor	317	6.3%	154	7.1%	163	5.7%	48.6%	51.4%
1+2	Fillor dhe i mesëm i ulët	2,238	44.5%	946	43.7%	1,290	45.2%	42.3%	57.6%
3	I Mesëm i lartë	2,476	49.2%	1,065	49.2%	1,401	49.1%	43.0%	56.6%
1+2	Fillor dhe i mesëm i ulët special	-	-	-	-	-	-	-	-
3	I Mesëm i lartë special	-	-	-	-	-	-	-	-
5+6	Universitar	-	-	-	-	-	-	-	-
Gjithsej		5,031	100.0%	2,165	100.0%	2,854	100.0%	43.0%	56.7%

Burimi: Agjencia e Statistikave të Kosovës

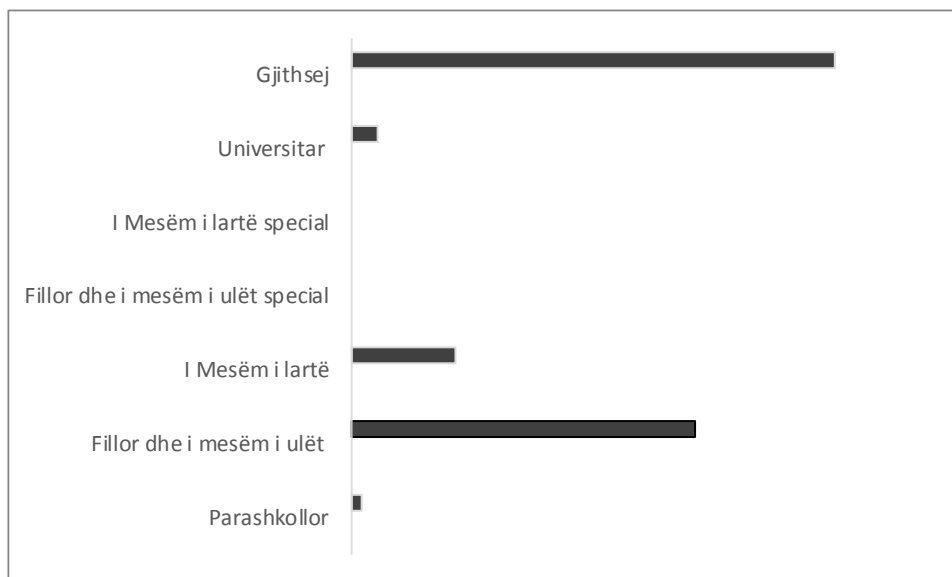


Numri i mësimdhënësve sipas niveleve në përqindje në arsimin publik 2014/2015

Tab 5

Niveli	Arsimi	Gjithsej		Femra		Meshkuj		Shpërndarja sipas gjinisë në përqindje	
		Nr mësimdhënësve	Përqindje	Nr mësimdhënësve	Përqindje	Nr mësimdhënësve	Përqindje	Femra	Meshkuj
0	Parashkollor	528	2.1%	526	4.3%	2	0.02%	99.6%	0.4%
1+2	Fillor dhe i mesëm i ulët	17,594	71.0%	9,139	75.2%	8,455	67.0%	51.9%	48.1%
3	I Mesëm i lartë	5,358	21.6%	2,081	17.1%	3,277	26.0%	38.8%	61.2%
1+2	Fillor dhe i mesëm i ulët special	-	-	-	-	-	-	-	-
3	I Mesëm i lartë special	-	-	-	-	-	-	-	-
5+6	Universitar 1	1,288	5.2%	406	3.3%	881	7.0%	31.5%	68.4%
Gjithsej		24,768	100.0%	12,152	100.0%	12,615	100.0%	49.1%	50.9%

Burimi: Agjencia e Statistikave të Kosovës



¹ Mungojnë të dhënat për numrin e mësimdhënësve në Universitetin e Prizrenit

Shpenzimet për edukim sipas të dhënave të Anketës së Buxhetit të Ekonomive Familjare (ABEF) të vitit 2014

Tab 6

Përshkrimi	Shpenzimet e ekonomive familjare për edukim sipas ABEF-it në €	%
Trajnimi me kompjuter	164,189	0.56
Trajnimi në gjuhë të huaja	1,365,510	4.64
Arsimi parashkollor dhe fillor (klasa 1-5)	388,485	1.32
Arsimi i ulët dhe i mesëm (klasa 6-9)	168,404	0.57
Arsimi i mesëm i lartë (klasa 10-13)	544,095	1.85
Arsimi universitar (terciar)	5,406,247	18.39
Arsimi i pa definuar sipas niveleve	56,417	0.19
Transporti për shkollim	5,748,819	19.55
Libra dhe paisje shkollore	2,651,246	9.02
Ushqim në shkollë	3,209,595	10.92
Vendosja-strehimi gjatë shkollimit	8,763,397	29.81
Ekskursionet shkollore	935,921	3.18
Total	29,402,327	100.00

Burimi: Departamenti i Statistikave Sociale, ABEF

Shkalla e analfabetizmit ne Kosovë 1999-2009

Tab 7

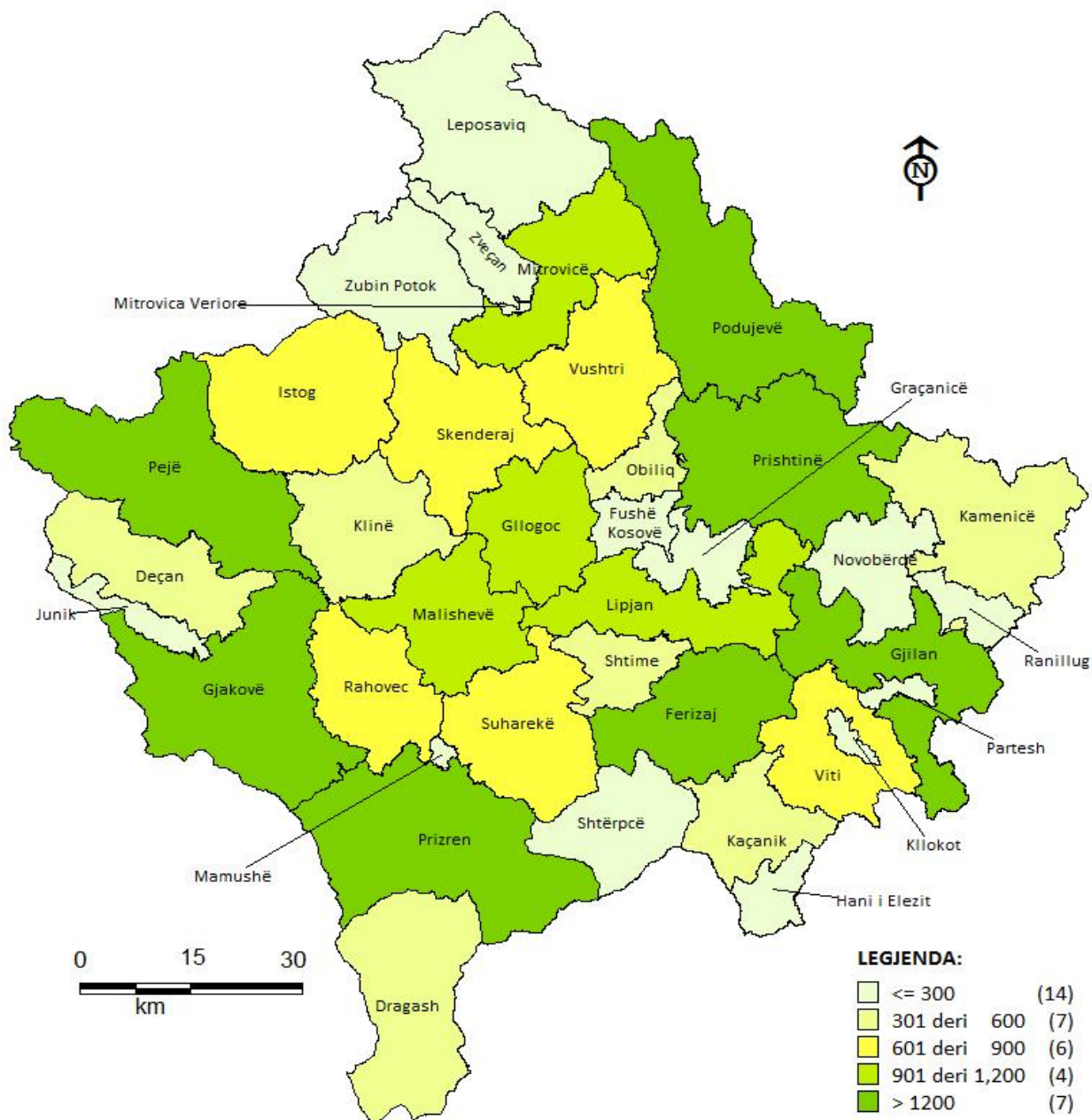
	Urban	Rural	Gjithsej	Femra, Urban	Femra, Rrual	Femra, Gjithsej	Meshkuj, Urban	Meshkuj, Rural	Meshkuj, Gjithsej
1999	4.3	8.8	6.5	7.1	13.7	10.2	1.2	3.7	2.3
2003	6.5	8.7	8.1	10.4	13.4	12.5	2.3	3.8	3.4
2009	5.4	8.4	7.3	7.5	11.3	9.9	3.3	5.5	4.7

Burimi: Anketa Demografike Shëndetësore 1999 , 2003 dhe 2009

KAPITULLI II

Niveli 0 - Arsimi Parashkollor

NUMRI I FËMIJEVE NË ARSIMIN PARASHKOLLOR DHE PARAFILLOR
SIPAS KOMUNAVE 2014/2015



Burimi i të dhënavë: MASHT

Numri i fëmijëve në arsimin parashkollor dhe parafillor 2014/2015

Tab 8

Niveli 0

Komuna	Parashkollor (0-5 vjeç)			Parafillor (5-6 vjeç)		
	Femra	Meshkuj	Gjithsej	Femra	Meshkuj	Gjithsej
Deçan	-	-	-	230	287	517
Gjakovë	120	152	272	492	494	986
Gllgovc	44	42	86	486	514	1,000
Gjilan	121	134	255	622	640	1,262
Dragash	1	2	3	241	193	434
Istog	104	100	204	238	250	488
Kaçanik	-	-	-	156	148	304
Klinë	50	36	86	179	187	366
Fushë Kosovë	69	82	151	69	76	145
Kamenicë	48	33	81	146	151	297
Mitrovicë	119	134	253	461	484	945
Leposaviq	-	-	-	4	12	16
Lipjan	33	37	70	436	480	916
Novobërdë	-	-	-	18	25	43
Obiliq	33	47	80	179	172	351
Rahovec	19	23	42	369	384	753
Pejë	84	89	173	652	688	1,340
Podujevë	29	38	67	615	691	1,306
Prishtinë	634	662	1,296	1,305	1,368	2,673
Prizren	4	5	9	782	839	1,621
Skenderaj	41	39	80	366	354	720
Shtime	-	-	-	197	244	441
Shtërpcë	-	-	-	35	17	52
Suharekë	19	30	49	342	392	734
Ferizaj	164	183	347	839	915	1,754
Viti	28	27	55	271	284	555
Vushtrri	50	65	115	308	343	651
Zubin Potok	-	-	-	5	7	12
Zveçan	-	-	-	10	8	18
Malishevë	-	-	-	556	610	1,166
Junik	-	-	-	32	38	70
Mamushë	-	-	-	29	40	69
Hani i Elezit	-	-	-	78	71	149
Graçanicë	-	-	-	-	-	-
Ranillug	-	-	-	-	-	-
Partesh	-	-	-	-	-	-
Kllokot	-	-	-	-	-	-
Mitrovica Veriore	-	-	-	-	-	-
Gjithsej	1,814	1,960	3,774	10,748	11,406	22,154

25,928 fëmijë janë regjistruar në edukimin parashkollor. Është me rëndësi të theksohet se proporcioni gjinor është rreth 48,4 përqind femra në nivel kombëtar.

Numri i fëmijëve parashkollor dhe parafillor sipas grupmoshave 2014/2015**Tab 9****Niveli 0**

Grupmosha	Femra	Meshkuj	Gjithsej	Numri i femrave në përqindje
Grupmosha 1-2	282	319	601	46.9
Grupmosha 2-3	384	394	778	49.4
Grupmosha 3-4	533	569	1,102	48.4
Grupmosha 4-5	615	678	1,293	47.6
Grupmosha 5-6 Parashkollor (çerdhe)	644	701	1,345	47.9
Grupmosha 6 -7 Parafillor	10,104	10,705	20,809	48.6
Gjithsej	12,562	13,366	25,928	48.4

Nga gjithsej 25,928 fëmijë të regjistruar në edukimin parashkollor, 82 përqind (20,809) i përkasin të grupmoshës 6-7 vjeçare.

Numri i fëmijëve në arsimin parashkollor sipas përkatësisë etnike 2014/2015

Tab 10

Niveli 0

Komuna	F ë m i j ë t					
	Shqiptar	Serb	Boshnjak	Turq	Rom Ashkali Egjiptian	Gjithsej
Deçan	-	-	-	-	-	-
Gjakovë	272	-	-	-	-	272
Gllgovc	86	-	-	-	-	86
Gjilan	255	-	-	-	-	255
Dragash	-	-	3	-	-	3
Istog	204	-	-	-	-	204
Kaçanik	-	-	-	-	-	-
Klinë	86	-	-	-	-	86
Fushë Kosovë	150	-	-	1	-	151
Kamenicë	49	28	-	-	4	81
Mitrovicë	249	-	4	-	-	253
Leposaviq	-	-	-	-	-	-
Lipjan	70	-	-	-	-	70
Novobërdë	-	-	-	-	-	-
Obiliq	80	-	-	-	-	80
Rahovec	42	-	-	-	-	42
Pejë	173	-	-	-	-	173
Podujevë	67	-	-	-	-	67
Prishtinë	1,289	-	-	7	-	1,296
Prizren	6	-	-	2	1	9
Skenderaj	80	-	-	-	-	80
Shtime	-	-	-	-	-	-
Shtërpçë	-	-	-	-	-	-
Suharekë	49	-	-	-	-	49
Ferizaj	347	-	-	-	-	347
Viti	55	-	-	-	-	55
Vushtrri	115	-	-	-	-	115
Zubin Potok	-	-	-	-	-	-
Zveçan	-	-	-	-	-	-
Malishevë	-	-	-	-	-	-
Junik	-	-	-	-	-	-
Mamushë	-	-	-	-	-	-
Hani i Elezit	-	-	-	-	-	-
Graçanicë	-	-	-	-	-	-
Ranillug	-	-	-	-	-	-
Partesh	-	-	-	-	-	-
Klllokot	-	-	-	-	-	-
Mitrovica Veriore	-	-	-	-	-	-
Gjithsej	3,724	28	7	10	5	3,774

Gjersa shumica e fëmijëve në edukimin parashkollor janë shqiptar (98,7 përqind), vetëm 1,3 përqind janë të përkatësive të tjera etnike¹.

² Mungojnë të dhënat për shkollat serbe

Numri i fëmijëve në arsimin parafillor sipas përkatësisë etnike 2014/2015

Tab 11

Niveli 0

Komuna	F ë m i j ë t						
	Shqiptar	Serb	Boshnjak	Turq	Rom Ashkali Egjiptian	Të tjerë	Gjithsej
Deçan	511	-	-	-	6	-	517
Gjakovë	912	-	-	-	74	-	986
Glllogvc	1,000	-	-	-	-	-	1,000
Gjilan	1,262	-	-	-	-	-	1,262
Dragash	307	-	52	-	-	75	434
Istog	462	-	10	-	16	-	488
Kaçanik	304	-	-	-	-	-	304
Klinë	358	-	-	-	8	-	366
Fushë Kosovë	145	-	-	-	-	-	145
Kamenicë	286	9	-	-	2	-	297
Mitrovicë	932	-	-	13	-	-	945
Leposaviq	-	-	-	-	-	-	-
Lipjan	883	-	-	-	28	5	916
Novobërdë	43	-	-	-	-	-	43
Obiliq	346	-	-	-	5	-	351
Rahovec	739	-	-	-	14	-	753
Pejë	1,281	-	31	-	28	-	1,340
Podujevë	1,301	-	-	-	5	-	1,306
Prishtinë	2,648	5	-	15	5	-	2,673
Prizren	1,341	-	134	106	40	-	1,621
Skenderaj	720	-	-	-	-	-	720
Shtime	427	-	-	-	14	-	441
Shtërpcë	52	-	-	-	-	-	52
Suharekë	724	-	-	-	10	-	734
Ferizaj	1,705	-	-	-	49	-	1,754
Viti	555	-	-	-	-	-	555
Vushtrri	650	-	-	-	1	-	651
Zubin Potok	12	-	-	-	-	-	12
Zveçan	18	-	-	-	-	-	18
Malishevë	1,166	-	-	-	-	-	1,166
Junik	70	-	-	-	-	-	70
Mamushë	9	-	-	60	-	-	69
Hani i Elezit	149	-	-	-	-	-	149
Graçanicë	-	-	-	-	-	-	-
Ranillug	-	-	-	-	-	-	-
Partesh	-	-	-	-	-	-	-
Klllokot	16	-	-	-	-	-	16
Mitrovica Veriore	-	-	-	-	-	-	-
Gjithsej	21,334	14	227	194	305	80	22,154

Gjersa shumica e fëmijëve në edukimin parafillor janë shqiptar (96,3 përqind), vetëm 3.7 përqind janë të përkatësive të tjera etnike

Numri i edukatorëve në arsimin parashkollor/çerdhe 2014/2015

Tab 12

Niveli 0

Komuna	Parashkollor/ çerdhe	Parashkollor (0-5 vjeç)		
		Femra	Meshkuj	Gjithsej
Deçan	-	-	-	-
Gjakovë	7	50	-	50
Glllogovc	2	15	-	15
Gjilan	3	34	-	34
Dragash	-	-	-	-
Istog	5	20	-	20
Kaçanik	1	6	-	6
Klinë	1	4	-	4
Fushë Kosovë	1	19	-	19
Kamenicë	1	6	-	6
Mitrovicë	1	30	-	30
Leposaviq	-	-	-	-
Lipjan	1	8	-	8
Novobërdë	-	-	-	-
Obiliq	1	9	-	9
Rahovec	1	4	-	4
Pejë	1	43	-	43
Podujevë	1	8	-	8
Prishtinë	8	202	1	203
Prizren	-	-	-	-
Skenderaj	1	9	-	9
Shtime	1	3	-	3
Shtërpcë	-	-	-	-
Suharekë	1	5	-	5
Ferizaj	2	25	-	25
Viti	1	8	-	8
Vushtrri	1	16	-	16
Zubin Potok	-	-	-	-
Zveçan	-	-	-	-
Malishevë	-	-	-	-
Junik	-	-	-	-
Mamushë	1	2	1	3
Hani i Elezit	-	-	-	-
Graçanicë	-	-	-	-
Ranillug	-	-	-	-
Partesh	-	-	-	-
Klllokot	-	-	-	-
Mitrovica Veriore	-	-	-	-
Gjithsej	43	526	2	528

Në arsimin parashkollor/çerdhe janë gjithsej 528 mësime, prej tyre 526 ose 99.6 përqind janë femra dhe vetëm 2 ose 0.4 përqind janë meshkuj.

Numri i fëmijëve në arsimin parashkollor dhe parafillor në arsimin privat 2014/2015

Tab 13

Niveli 0

Komuna	Parashkollor (0-5 vjeç)			Parafillor (5-6 vjeç)			Të gjitha nivelet		
	Femra	Meshkuj	Gjithsej	Femra	Meshkuj	Gjithsej	Femra	Meshkuj	Gjithsej
Gjakovë	3	5	8	7	12	19	10	17	27
Prishtinë	47	54	101	25	22	47	72	76	148
Prizren	72	70	142	-	-	-	72	70	142
Gjithsej	122	129	251	32	34	66	154	163	317

Numri i fëmijëve në arsimin parashkollor privat është më i lartë tek ai parashkollor (0-5 vjeç) në krahasim me arsimin Parafillor (5-6 vjeç).

Numri i fëmijëve sipas moshës në arsimin privat 2014/2015

Tab 14

Niveli 0

Grupmosha	Femra	Meshkuj	Gjithsej
Grupmosha 1-2	12	9	21
Grupmosha 2-3	19	23	42
Grupmosha 3-4	31	36	67
Grupmosha 4-5	31	30	61
Grupmosha 5-6 Parashkollor (çerdhe)	29	31	60
Grupmosha 6 -7 Parafillor	32	34	66
Gjithsej	154	163	317

Është me interes që të theksohet se vetëm 19 përqind e fëmijëve të regjistruar në edukimin privat parashkollor janë të grupmoshës 5-6 vjeçare. Ndërsa 21 përqind janë të grupmoshës 6-7 vjeçare.

Numri i fëmijëve sipas përkatësisë etnike në arsimin privat 2014/2015**Tab 15****Niveli 0**

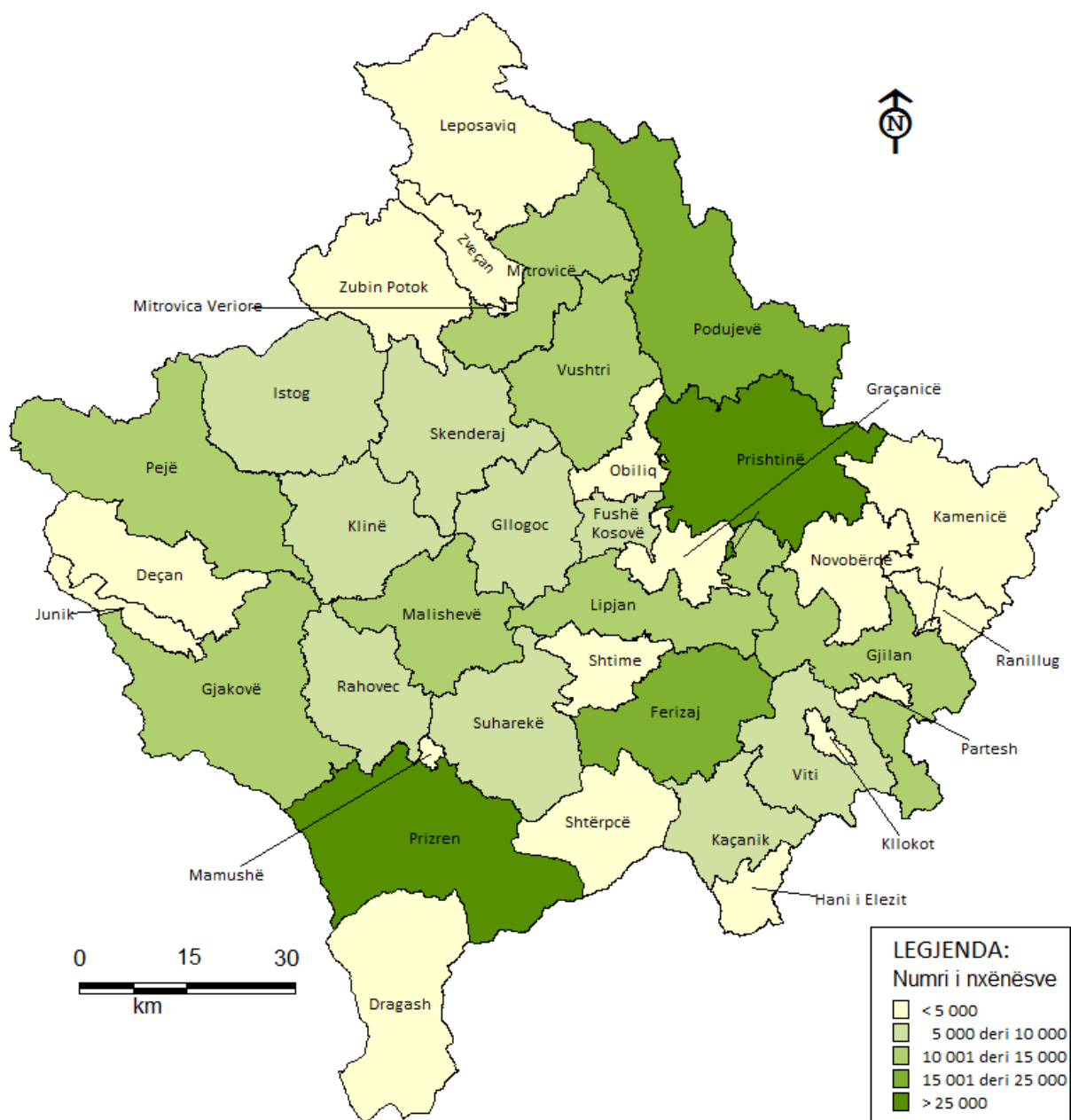
Grupmosha	Shqiptar	Turq	Boshnjak	Të tjerë	Gjithsej
Grupmosha 1-2	21	-	-	-	21
Grupmosha 2-3	34	1	-	7	42
Grupmosha 3-4	48	6	-	13	67
Grupmosha 4-5	36	6	-	19	61
Grupmosha 5-6 Parashkollor (çerdhe)	40	11	9	-	60
Grupmosha 6 -7 Parafillor	45	6	-	15	66
Gjithsej	224	30	9	54	317

Shumica e fëmijëve në edukimin parashkollor privat janë shqiptar (71 përqind), ndërsa 29 përqind janë të përkatësive të tjera etnike

K A P I T U L L I III

Niveli 1+2 – ARSIMI FILLOR DHE ARSIMI I MESËM I ULËT

NUMRI I NXËNËSVE NË ARSIMIN FILLOR DHE ARSIMIN
E MESËM TË ULËT SIPAS KOMUNAVE 2014/2015



Burimi i të dhënave: MASHT

Nxënësit në arsimin fillor dhe të mesëm të ulët, arsimi publik 2014/2015**Tab.16****Niveli 1+2**

Komuna	Numri i shkollave	Arsimi fillor dhe i mesëm i ulët		
		Femra	Meshkuj	Gjithsej
Deçan	20	2,202	2,292	4,494
Gjakovë	54	6,938	7,562	14,500
Glllogoc	34	4,752	5,055	9,807
Gjilan	43	6,868	7,176	14,044
Dragash	35	1,933	2,045	3,978
Istog	26	2,918	3,206	6,124
Kaçanik	25	2,597	2,703	5,300
Klinë	26	3,355	3,465	6,820
Fushë Kosovë	14	2,780	3,016	5,796
Kamenicë	32	2,044	2,109	4,153
Mitrovicë	40	5,936	6,242	12,178
Leposaviq	1	17	12	29
Lipjan	52	4,944	5,292	10,236
Novobërdë	8	261	276	537
Obiliq	16	1,720	1,797	3,517
Rahovec	34	4,331	4,719	9,050
Pejë	41	6,852	7,265	14,117
Podujevë	57	7,627	8,026	15,653
Prishtinë	60	15,248	16,373	31,621
Prizren	74	12,119	13,157	25,276
Skenderaj	38	4,265	4,545	8,810
Shtime	17	2,455	2,518	4,973
Shtërpçë	5	286	278	564
Suharekë	42	4,783	5,137	9,920
Ferizaj	54	8,979	9,645	18,624
Viti	35	3,785	3,891	7,676
Vushtrri	47	5,552	6,001	11,553
Z.Potoku	1	58	58	116
Zveçan	3	24	27	51
Malishevë	40	5,428	5,710	11,138
Junik	1	293	312	605
Mamushë	1	355	398	753
Hani i Elezit	8	706	779	1,485
Graçanicë	-	-	-	-
Ranillug	-	-	-	-
Partesh	-	-	-	-
Klllokot	1	70	81	151
Mitrovicë e Veriut	-	-	-	-
Gjithsej	985	132,481	141,168	273,649

48 përqind e 273,649 nxënësve në shkollat fillore janë femra ndërsa 52 përqind janë meshkuj. Mesatarisht janë 16 nxënës për secilin mësimdhënës në nivelin fillor.

Numri i nxënësve në arsimin fillor dhe të mesëm të ulët sipas klasëve, arsimi publik 2014/2015
Tab.17
Niveli 1+2

Komuna	Numri i nxënësve në arsimin fillor dhe të mesëm të ulët sipas klasave									
	Klasa 1	Klasa 2	Klasa 3	Klasa 4	Klasa 5	Klasa 6	Klasa 7	Klasa 8	Klasa 9	Gjithsej
Deçan	459	434	451	472	518	521	534	539	566	4,494
Gjakovë	1,458	1,520	1,436	1,471	1,576	1,591	1,812	1,776	1,860	14,500
Gllgovc	1,049	954	985	1,013	1,025	1,047	1,176	1,296	1,262	9,807
Gjilan	1,301	1,294	1,403	1,449	1,461	1,542	1,742	1,965	1,887	14,044
Dragash	406	367	417	416	442	453	473	539	465	3,978
Istog	638	626	576	629	664	709	678	798	806	6,124
Kaçanik	543	521	535	545	524	614	615	733	670	5,300
Klinë	683	671	661	671	732	779	838	916	869	6,820
Fushë Kosovë	633	622	617	636	652	619	726	654	637	5,796
Kamenicë	418	370	384	419	423	485	515	581	558	4,153
Mitrovicë	1,241	1,252	1,301	1,267	1,322	1,324	1,404	1,635	1,432	12,178
Leposaviq	4	2	1	3	6	3	5	3	2	29
Lipjan	1,061	972	1,064	1,087	1,084	1,136	1,174	1,305	1,353	10,236
Novobërdë	75	55	47	57	49	48	63	74	69	537
Obiliq	358	366	345	381	375	408	436	433	415	3,517
Rahovec	857	888	868	922	925	1,003	1,097	1,218	1,272	9,050
Pejë	1,456	1,545	1,459	1,458	1,584	1,513	1,597	1,764	1,741	14,117
Podujevë	1,542	1,577	1,551	1,590	1,795	1,719	1,947	2,095	1,837	15,653
Prishtinë	3,522	3,346	3,292	3,363	3,456	3,426	3,574	3,852	3,790	31,621
Prizren	2,678	2,533	2,514	2,647	2,755	2,781	3,002	3,158	3,208	25,276
Skenderaj	868	835	907	888	941	962	1,061	1,117	1,231	8,810
Shtime	472	419	493	525	516	563	602	682	701	4,973
Shtërpcë	47	45	56	68	61	63	88	63	73	564
Suharekë	997	936	1,011	979	994	1,071	1,153	1,417	1,362	9,920
Ferizaj	1,839	1,875	1,812	1,944	2,042	2,013	2,197	2,395	2,507	18,624
Viti	711	680	802	801	785	879	883	1,094	1,041	7,676
Vushtrri	1,150	1,133	1,205	1,228	1,188	1,279	1,373	1,528	1,469	11,553
Z.Potoku	15	17	8	15	9	13	13	9	17	116
Zveçan	7	9	3	7	1	4	6	5	9	51
Malishevë	1,095	1,070	1,079	1,144	1,117	1,221	1,379	1,475	1,558	11,138
Junik	67	55	66	64	76	58	64	82	73	605
Mamushë	72	70	65	79	81	96	85	108	97	753
Hani i Elezit	171	159	162	153	170	166	139	189	176	1,485
Graçanicë	-	-	-	-	-	-	-	-	-	-
Ranillug	-	-	-	-	-	-	-	-	-	-
Partesh	-	-	-	-	-	-	-	-	-	-
Kllokot	14	11	13	18	15	12	18	29	21	151
Mitrovicë e Veriut	-	-	-	-	-	-	-	-	-	-
Gjithsej	27,907	27,229	27,589	28,409	29,364	30,121	32,469	35,527	35,034	273,649

Nga gjithsej 273,649 fëmijë në arsimin fillor dhe të mesëm të ulët, 27,907 ose 10 përqind e numrit të përgjithshëm janë regjistruar në klasën e parë.

**Numri i nxënësve në arsimin fillor dhe të mesëm të ulët sipas përkatësisë etnike ,
arsimi publik 2014/2015****Tab.18****Niveli 1 + 2**

Komuna	Përkatësia etnike										
	Shqiptar	Boshnjakë	Ashkalinjë	Romë	Kroatë	Turq	Egjiptianë	Goranë	Serb	Të tjerë	Gjithsej
Deçan	4,392	8	60	6	-	-	28	-	-	-	4,494
Gjakovë	12,953	-	687	646	1	-	208	5	-	-	14,500
Glllogoc	9,807	-	-	-	-	-	-	-	-	-	9,807
Gjilan	13,988	-	-	-	-	48	-	2	5	1	14,044
Dragash	2,934	502	-	-	-	-	-	542	-	-	3,978
Istog	5,612	142	175	21	-	-	172	-	-	2	6,124
Kaçanik	5,300	-	-	-	-	-	-	-	-	-	5,300
Klinë	6,552	-	172	87	-	-	8	-	-	1	6,820
Fushë Kosovë	5,271	2	494	2	-	3	22	2	-	-	5,796
Kamenicë	3,720	-	-	106	-	-	-	-	327	-	4,153
Mitrovicë	12,076	27	65	-	-	9	-	-	1	-	12,178
Leposaviq	29	-	-	-	-	-	-	-	-	-	29
Lipjan	9,812	-	343	49	24	-	-	-	8	-	10,236
Novobërdë	527	-	-	-	-	-	-	-	10	-	537
Obiliq	3,406	1	110	-	-	-	-	-	-	-	3,517
Rahovec	8,921	-	77	50	-	-	2	-	-	-	9,050
Pejë	13,138	446	106	220	-	2	195	10	-	-	14,117
Podujevë	15,530	-	121	2	-	-	-	-	-	-	15,653
Prishtinë	31,383	18	59	6	-	138	-	-	14	3	31,621
Prizren	21,436	1,982	296	576	1	945	7	26	7	-	25,276
Skenderaj	8,808	-	2	-	-	-	-	-	-	-	8,810
Shtime	4,798	-	170	5	-	-	-	-	-	-	4,973
Shtërpcë	557	-	-	-	-	-	-	-	7	-	564
Suharekë	9,813	-	101	-	-	-	-	-	6	-	9,920
Ferizaj	17,917	-	699	8	-	-	-	-	-	-	18,624
Viti	7,676	-	-	-	-	-	-	-	-	-	7,676
Vushtrri	11,533	-	19	1	-	-	-	-	-	-	11,553
Z.Potoku	116	-	-	-	-	-	-	-	-	-	116
Zveçan	51	-	-	-	-	-	-	-	-	-	51
Malishevë	11,128	-	10	-	-	-	-	-	-	-	11,138
Junik	605	-	-	-	-	-	-	-	-	-	605
Mamushë	56	-	-	-	-	697	-	-	-	-	753
Hani i Elezit	1,472	13	-	-	-	-	-	-	-	-	1,485
Graçanicë	-	-	-	-	-	-	-	-	-	-	-
Ranillug	-	-	-	-	-	-	-	-	-	-	-
Partesh	-	-	-	-	-	-	-	-	-	-	-
Kllokot	151	-	-	-	-	-	-	-	-	-	151
Mitrovicë e Veriut	-	-	-	-	-	-	-	-	-	-	-
Gjithsej	261,468	3,141	3,766	1,785	26	1,842	642	587	385	7	273,649

Prej gjithsej 273,649 nxënës në arsimin fillor dhe të mesëm të ulët, 95.5 përqind janë shqiptarë ndërsa 4.5 përqind janë të përkatësive të tjera etnike.

Numri i mësimdhënësve në arsimin fillor dhe të mesëm të ulët, arsimi publik 2014/2015**Tab.19****Niveli 1+2**

Komuna	Mësimdhënësit në arsimin fillor dhe të mesëm të ulët		
	Femra	Meshkuj	Gjithsej
Deçan	184	186	370
Gjakovë	587	381	968
Glllogoc	266	362	628
Gjilan	564	415	979
Dragash	42	290	332
Istog	225	174	399
Kaçanik	149	219	368
Klinë	185	259	444
Fushë Kosovë	207	103	310
Kamenicë	144	248	392
Mitrovicë	500	254	754
Leposaviq	5	10	15
Lipjan	316	361	677
Novobërdë	38	22	60
Obiliq	146	88	234
Rahovec	231	388	619
Pejë	552	322	874
Podujevë	466	526	992
Prishtinë	1,254	418	1,672
Prizren	842	752	1,594
Skenderaj	178	348	526
Shtime	132	171	303
Shtërpçë	31	46	77
Suharekë	292	357	649
Ferizaj	671	466	1,137
Viti	237	290	527
Vushtrri	300	293	593
Z.Potoku	7	5	12
Zveçan	8	6	14
Malishevë	277	611	888
Junik	22	19	41
Mamushë	28	19	47
Hani i Elezit	45	42	87
Graçanicë	-	-	-
Ranillug	-	-	-
Partesh	-	-	-
Klllokot	8	4	12
Mitrovicë e Veriut	-	-	-
Gjithsej	9,139	8,455	17,594

Numri i mësimdhënësve në arsimin fillor dhe të mesëm të ulët është 17,594 prej të cilëve 9,139 ose 51,9 përqind e tyre janë femra dhe 8,455 ose 48 përqind e tyre janë meshkuj.

Numri i personelit administrativ në arsimin fillor dhe të mesëm të ulët, arsimi publik 2014/2015**Tab.20****Niveli 1+2**

Komuna	Personeli administrativ		
	Femra	Meshkuj	Gjithsej
Deçan	3	24	27
Gjakovë	17	55	72
Glllogoc	6	41	47
Gjilan	15	36	51
Dragash	-	16	16
Istog	6	20	26
Kaçanik	3	26	29
Klinë	3	21	24
Fushë Kosovë	6	15	21
Kamenicë	5	16	21
Mitrovicë	14	51	65
Leposaviq	1	-	1
Lipjan	5	40	45
Novobërdë	-	4	4
Obiliq	7	16	23
Rahovec	3	29	32
Pejë	20	39	59
Podujevë	16	59	75
Prishtinë	63	59	122
Prizren	23	75	98
Skenderaj	5	47	52
Shtime	1	7	8
Shtërpcë	-	2	2
Suharekë	10	37	47
Ferizaj	23	79	102
Viti	4	25	29
Vushtrri	7	36	43
Z.Potoku	1	1	2
Zveçan	-	1	1
Malishevë	5	43	48
Junik	-	2	2
Mamushë	-	3	3
Hani i Elezit	-	4	4
Graçanicë	-	-	-
Ranillug	-	-	-
Partesh	-	-	-
Klllokot	-	1	1
Mitrovicë e Veriut	-	-	-
Gjithsej	272	930	1,202

Prej gjithsej numrit të personelit administrativ në arsimin fillor dhe të mesëm të ulët 77,4 përqind janë meshkuj, dhe 22,6 përqind janë femra.

Numri i personelit ndihmës në arsimin fillor dhe të mesëm të ulët, arsimi publik 2014/2015**Tab 21****Niveli 1+2**

Komuna	Personeli ndihmës		
	Femra	Meshkuj	Gjithsej
Deçan	3	62	65
Gjakovë	41	108	149
Glllogoc	1	106	107
Gjilan	18	145	163
Dragash	2	54	56
Istog	7	62	69
Kaçanik	1	35	36
Klinë	1	54	55
Fushë Kosovë	9	39	48
Kamenicë	4	79	83
Mitrovicë	2	98	100
Leposaviq	-	-	-
Lipjan	16	97	113
Novobërdë	3	8	11
Obiliq	1	19	20
Rahovec	1	72	73
Pejë	6	44	50
Podujevë	6	140	146
Prishtinë	72	168	240
Prizren	26	149	175
Skenderaj	3	101	104
Shtime	1	34	35
Shtërpçë	-	11	11
Suharekë	-	88	88
Ferizaj	7	90	97
Viti	6	43	49
Vushtrri	5	92	97
Z.Potoku	-	5	5
Zveçan	-	4	4
Malishevë	1	115	116
Junik	1	5	6
Mamushë	-	4	4
Hani i Elezit	-	11	11
Graçanicë	-	-	-
Ranillug	-	-	-
Partesh	-	-	-
Klllokot	-	-	-
Mitrovicë e Veriut	-	-	-
Gjithsej	244	2,142	2,386

Prej gjithsej numrit të personelit ndihmës në arsimin fillor dhe të mesëm të ulët 89,8 përqind janë meshkuj, dhe 10,2 përqind janë femra.

Numri i nxënësve në arsimin fillor dhe të mesëm të ulët në arsimin privat 2014/2015

Tab 22

Niveli 1+2

Komuna	Arsimi fillor dhe i mesëm i ulët privat		
	Femra	Meshkuj	Gjithsej
Ferizaj	8	8	16
Gjakovë	42	72	116
Pejë	23	41	64
Prishtinë	577	771	1,348
Prizren	296	398	694
Gjithsej	946	1,290	2,238

Në arsimin fillor dhe të mesëm të ulët privat prej numrit të përgjithshëm të nxënësve 42,2 përqind janë femra ndërsa 57,6 përqind janë meshkuj.

Numri i nxënësve sipas përkatësisë etnike në arsimin privat 2014/2015

Tab 23

Niveli 1+2

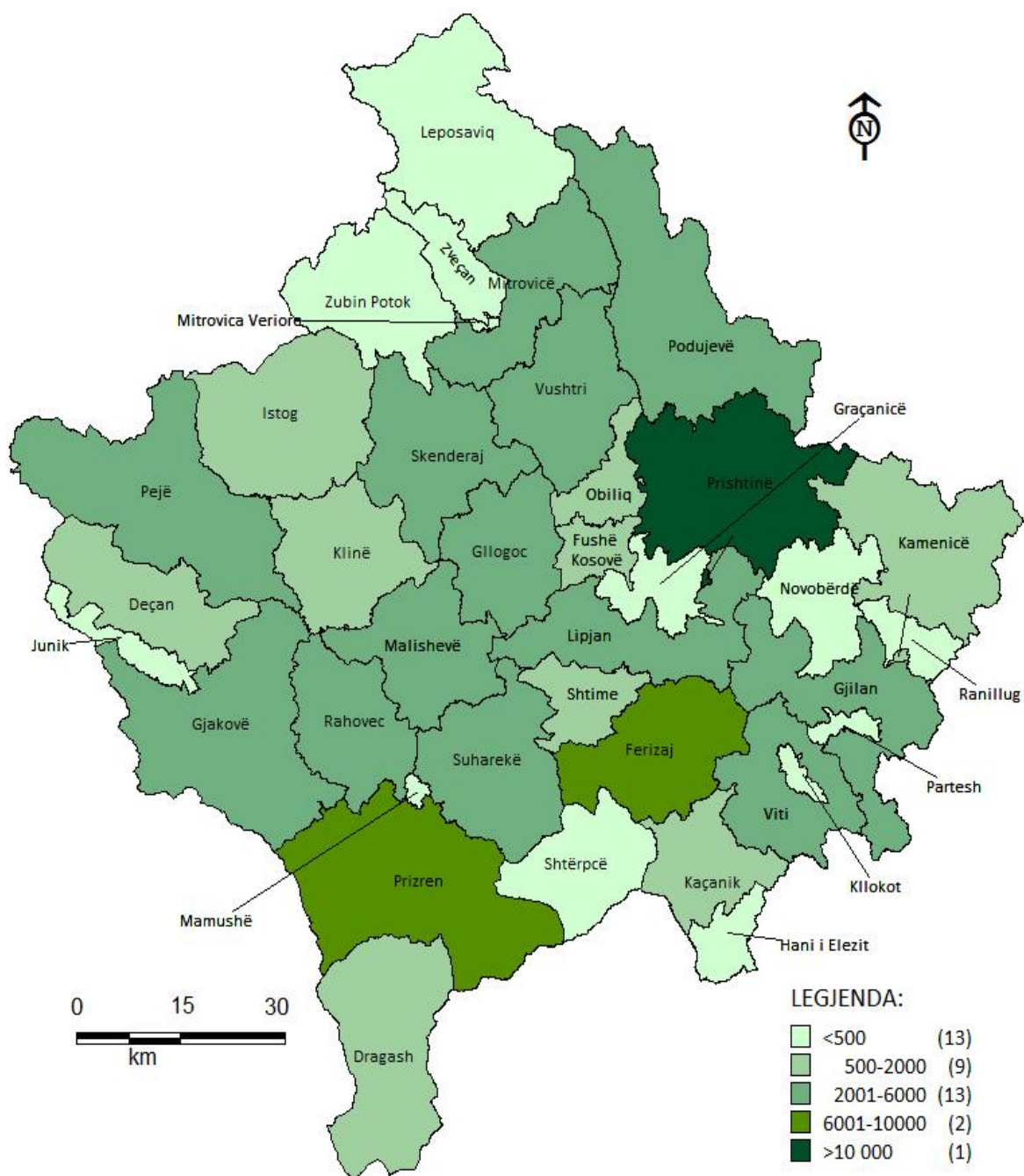
Klasët	Nxënësit sipas përkatësisë etnike në arsimin privat					
	Shqiptarë	Turq	Boshnjakë	Goran	Të tjerë	Gjithsej
Klasa 1	266	10	-	-	19	295
Klasa 2	197	5	3	-	14	219
Klasa 3	145	13	-	-	14	172
Klasa 4	147	9	-	2	10	168
Klasa 5	137	7	-	-	8	152
Klasa 6	302	11	1	-	5	319
Klasa 7	282	8	1	-	3	294
Klasa 8	293	4	1	-	6	304
Klasa 9	297	10	-	5	3	315
Gjithsej	2,066	77	6	7	82	2,238

Në arsimin fillor dhe të mesëm të ulët privat prej numrit të përgjithshëm të nxënësve 92,3 përqind janë shqiptar ndërsa 7,6 përqind përbëjnë grupet e tjera etnike .

KAPITULLI IV

Niveli 3 – ARSIMI I MESËM I LARTË

NUMRI I NXËNËSVE NË ARSIMIN E MESHËM TË LARTË PUBLIK
SIPAS KOMUNAVE 2014/2015



Burimi i të dhënave: MASHT

Numri i nxënësve në arsimin e mesëm të lartë publik 2014/2015

Tab 24

Niveli 3

Komuna	Numri i shkollave	Arsimi i mesëm i lartë		
		Femra	Meshkuj	Gjithsej
Deçan	3	671	847	1,518
Gjakovë	9	2,024	2,541	4,565
Glllogovc	2	1,369	1,453	2,822
Gjilan	10	2,748	2,625	5,373
Dragash	1	219	369	588
Istog	3	832	1,078	1,910
Kaçanik	2	640	772	1,412
Klinë	2	811	939	1,750
Fushë Kosovë	3	668	748	1,416
Kamenicë	3	666	816	1,482
Mitrovicë	5	2,060	2,217	4,277
Leposaviq	-	-	-	-
Lipjan	4	1,237	1,467	2,704
Novobërdë	1	14	13	27
Obiliq	2	309	352	661
Rahovec	4	1,046	1,353	2,399
Pejë	6	2,260	2,633	4,893
Podujevë	4	1,908	2,072	3,980
Prishtinë	12	5,607	5,743	11,350
Prizren	13	3,461	4,268	7,729
Skenderaj	4	1,172	1,405	2,577
Shtime	1	624	785	1,409
Shtërpçë	1	79	88	167
Suharekë	3	1,399	1,501	2,900
Ferizaj	8	2,985	3,105	6,090
Viti	4	1,113	1,285	2,398
Vushtrri	3	1,553	1,809	3,362
Zubin Potok	-	-	-	-
Zveçan	-	-	-	-
Malishevë	3	1,481	1,623	3,104
Junik	1	111	118	229
Mamushë	1	88	117	205
Hani i Elezit	1	177	196	373
Graçanicë	-	-	-	-
Ranillug	1	26	47	73
Partesh	-	-	-	-
Kllokot	-	-	-	-
Mitrovica Veriore	-	-	-	-
Gjithsej	120	39,358	44,385	83,743

83,743 nxënës janë të regjistruar në arsimin e mesëm të lartë, me një mesatare prej 16 nxënësve për një mësimdhënës.

Numri i nxënësve në arsimin e mesëm të lartë publik sipas klasave 2014/2015**Tab 25****Niveli 3**

Komuna	Numri i nxënësve sipas klasave				
	Klasa X	Klasa XI	Klasa XII	Klasa XIII	Gjithsej
Deçan	451	523	544	-	1,518
Gjakovë	1,598	1,494	1,473	-	4,565
Glllogovc	941	957	924	-	2,822
Gjilan	1,690	1,782	1,901	-	5,373
Dragash	209	191	188	-	588
Istog	593	655	662	-	1,910
Kaçanik	441	482	489	-	1,412
Klinë	608	608	534	-	1,750
Fushë Kosovë	528	516	372	-	1,416
Kamenicë	470	466	516	30	1,482
Mitrovicë	1,528	1,350	1,399	-	4,277
Leposaviq	-	-	-	-	-
Lipjan	913	911	880	-	2,704
Novobërdë	10	10	7	-	27
Obiliq	230	228	203	-	661
Rahovec	831	768	800	-	2,399
Pejë	1,666	1,646	1,581	-	4,893
Podujevë	1,450	1,262	1,268	-	3,980
Prishtinë	3,949	3,841	3,560	-	11,350
Prizren	2,661	2,731	2,337	-	7,729
Skenderaj	777	956	844	-	2,577
Shtime	457	477	475	-	1,409
Shtërpçë	53	52	62	-	167
Suharekë	988	1,006	906	-	2,900
Ferizaj	1,929	2,127	2,034	-	6,090
Viti	806	796	796	-	2,398
Vushtrri	1,052	1,212	1,098	-	3,362
Zubin Potok	-	-	-	-	-
Zveçan	-	-	-	-	-
Malishevë	1,087	1,004	1,013	-	3,104
Junik	74	70	85	-	229
Mamushë	75	73	57	-	205
Hani i Elezit	142	118	113	-	373
Graçanicë	-	-	-	-	-
Ranillug	16	14	20	23	73
Partesh	-	-	-	-	-
Klllokot	-	-	-	-	-
Mitrovica Veriore	-	-	-	-	-
Gjithsej	28,223	28,326	27,141	53	83,743

Në përgjithësi janë 83,743 nxënës që vijnë në mësimet në arsimin e mesëm të lartë, por vetëm 33,7 përqind e tyre janë regjistruar në klasën e X-të.

Numri i nxënësve në shkolla profesionale dhe gjimnaze në arsimin publik 2014/2015**Tab 26****Niveli 3**

Komuna	Shkolla Profesionale			Gjimnaze			Gjithsej		
	Femra	Meshkuj	Gjithsej	Femra	Meshkuj	Gjithsej	Femra	Meshkuj	Gjithsej
Deçan	167	348	515	504	499	1,003	671	847	1,518
Gjakovë	931	1,487	2,418	1,093	1,054	2,147	2,024	2,541	4,565
Glllogovc	499	834	1,333	870	619	1,489	1,369	1,453	2,822
Gjilan	1,397	1,564	2,961	1,351	1,061	2,412	2,748	2,625	5,373
Dragash	43	142	185	176	227	403	219	369	588
Istog	186	671	857	646	407	1,053	832	1,078	1,910
Kaçanik	178	425	603	462	347	809	640	772	1,412
Klinë	254	582	836	557	357	914	811	939	1,750
Fushë Kosovë	260	432	692	408	316	724	668	748	1,416
Kamenicë	147	365	512	519	451	970	666	816	1,482
Mitrovicë	1,081	1,459	2,540	979	758	1,737	2,060	2,217	4,277
Leposaviq	-	-	-	-	-	-	-	-	-
Lipjan	353	707	1,060	884	760	1,644	1,237	1,467	2,704
Novobërdë	14	13	27	-	-	-	14	13	27
Obiliq	142	247	389	167	105	272	309	352	661
Rahovec	105	358	463	941	995	1,936	1,046	1,353	2,399
Pejë	1,248	1,882	3,130	1,012	751	1,763	2,260	2,633	4,893
Podujevë	979	1,420	2,399	929	652	1,581	1,908	2,072	3,980
Prishtinë	2,275	3,181	5,456	3,332	2,562	5,894	5,607	5,743	11,350
Prizren	1,564	2,525	4,089	1,897	1,743	3,640	3,461	4,268	7,729
Skenderaj	594	1,023	1,617	578	382	960	1,172	1,405	2,577
Shtime	210	384	594	414	401	815	624	785	1,409
Shtërpçë	-	-	-	79	88	167	79	88	167
Suharekë	555	953	1,508	844	548	1,392	1,399	1,501	2,900
Ferizaj	1,607	2,067	3,674	1,378	1,038	2,416	2,985	3,105	6,090
Viti	235	605	840	878	680	1,558	1,113	1,285	2,398
Vushtrri	665	1,227	1,892	888	582	1,470	1,553	1,809	3,362
Zubin Potoku	-	-	-	-	-	-	-	-	-
Zveçan	-	-	-	-	-	-	-	-	-
Malishevë	491	830	1,321	990	793	1,783	1,481	1,623	3,104
Junik	-	-	-	111	118	229	111	118	229
Mamushë	-	-	-	88	117	205	88	117	205
Hani i Elezit	-	-	-	177	196	373	177	196	373
Graçanicë	-	-	-	-	-	-	-	-	-
Ranillug	2	27	29	24	20	44	26	47	73
Partesh	-	-	-	-	-	-	-	-	-
Klllokot	-	-	-	-	-	-	-	-	-
Mitrovic Veriore	-	-	-	-	-	-	-	-	-
Gjithsej	16,182	25,758	41,940	23,176	18,627	41,803	39,358	44,385	83,743

Nga numri i përgjithshëm i nxënësve në arsimin e mesëm të lartë, 50 përqind e tyre janë në shkollat profesionale dhe 50 përqind në gjimnaze.

**Numri i nxënësve në arsimin e mesëm të lartë publik sipas përkatësisë etnike
2014/2015**

Tab 27

Niveli 3

Komuna	Përkatësia etnike									
	Shqiptar	Turq	Boshnjakë	Goranë	Ashkalinjë	Romë	Egjiptian	Serb	Të tjerë	Gjithsej
Deçan	1,516	-	-	-	-	1	1	-	-	1,518
Gjakovë	4,516	-	-	-	8	6	35	-	-	4,565
Glllogovc	2,822	-	-	-	-	-	-	-	-	2,822
Gjilan	5,345	27	-	-	-	-	-	1	-	5,373
Dragash	512	-	76	-	-	-	-	-	-	588
Istog	1,882	-	-	-	2	3	23	-	-	1,910
Kaçanik	1,411	-	-	-	-	-	-	1	-	1,412
Klinë	1,736	-	-	-	6	4	4	-	-	1,750
Fushë Kosovë	1,371	-	-	-	45	-	-	-	-	1,416
Kamenicë	1,357	-	-	2	-	18	-	105	-	1,482
Mitrovicë	4,263	-	14	-	-	-	-	-	-	4,277
Leposaviq	-	-	-	-	-	-	-	-	-	-
Lipjan	2,686	-	-	-	12	-	-	6	-	2,704
Novobërdë	27	-	-	-	-	-	-	-	-	27
Obiliq	657	-	-	-	4	-	-	-	-	661
Rahovec	2,395	-	-	-	3	1	-	-	-	2,399
Pejë	4,632	-	209	2	2	-	39	6	3	4,893
Podujevë	3,968	-	-	-	11	-	-	1	-	3,980
Prishtinë	11,248	82	11	-	6	1	-	1	1	11,350
Prizren	6,709	354	649	-	-	17	-	-	-	7,729
Skenderaj	2,576	-	-	-	-	-	-	1	-	2,577
Shtime	1,387	-	-	-	22	-	-	-	-	1,409
Shtërpcë	167	-	-	-	-	-	-	-	-	167
Suharekë	2,889	-	-	-	11	-	-	-	-	2,900
Ferizaj	6,007	2	-	1	79	-	-	-	1	6,090
Viti	2,398	-	-	-	-	-	-	-	-	2,398
Vushtrri	3,362	-	-	-	-	-	-	-	-	3,362
Zubin Potok	-	-	-	-	-	-	-	-	-	-
Zveçan	-	-	-	-	-	-	-	-	-	-
Malishevë	3,104	-	-	-	-	-	-	-	-	3,104
Junik	229	-	-	-	-	-	-	-	-	229
Mamushë	-	205	-	-	-	-	-	-	-	205
Hani i Elezit	373	-	-	-	-	-	-	-	-	373
Graçanicë	-	-	-	-	-	-	-	-	-	-
Ranillug	-	-	-	-	-	-	-	73	-	73
Partesh	-	-	-	-	-	-	-	-	-	-
Kllokot	-	-	-	-	-	-	-	-	-	-
Mitrovica Veriore	-	-	-	-	-	-	-	-	-	-
Gjithsej	81,545	670	959	5	211	51	102	195	5	83,743

Prej gjithsej nxënës 83,743 në arsimin e mesëm të lartë, 97.6 përqind janë shqiptarë ndërsa 2.6 përqind janë të përkatësive të tjera etnike.

Numri i mësimdhënësve në arsimin e mesëm të lartë publik 2014/2015

Tab 28

Niveli 3

Komuna	Numri i mësimdhënësve		
	Femra	Meshkuj	Gjithsej
Deçan	28	72	100
Gjakovë	148	128	276
Gllgovc	48	122	170
Gjilan	144	263	407
Dragash	6	51	57
Istog	35	80	115
Kaçanik	28	64	92
Klinë	19	87	106
Fushë Kosovë	36	31	67
Kamenicë	15	110	125
Mitrovicë	149	145	294
Leposaviq	-	-	-
Lipjan	56	100	156
Novobërdë	3	3	6
Obiliq	22	35	57
Rahovec	35	76	111
Pejë	169	231	400
Podujevë	54	139	193
Prishtinë	410	276	686
Prizren	174	292	466
Skenderaj	51	107	158
Shtime	32	58	90
Shtërpçë	3	12	15
Suharekë	86	141	227
Ferizaj	184	232	416
Viti	45	104	149
Vushtrri	51	147	198
Zubin Potok	-	-	-
Zveçan	-	-	-
Malishevë	37	147	184
Junik	5	11	16
Mamushë	-	3	3
Hani i Elezit	8	10	18
Graçanicë	-	-	-
Ranillug	-	-	-
Partesh	-	-	-
Kllokot	-	-	-
Mitrovica Veriore	-	-	-
Gjithsej	2,081	3,277	5,358

Numri i mësimdhënësve në arsimin e mesëm të lartë është 5,358 prej të cilëve 2,081 ose 38.8 përqind e tyre janë femra dhe 3,277 ose 61.1 përqind e tyre janë meshkuj. Vlen te theksohet se raporti nxënës / mësimdhënës është 15.6

Numri i personelit administrativ në arsimin e mesëm të lartë publik 2014/2015**Tab 29****Niveli 3**

Komuna	Numri i personelit administrativ		
	Femra	Meshkuj	Gjithsej
Deçan	1	11	12
Gjakovë	3	8	11
Glllogovc	2	6	8
Gjilan	-	22	22
Dragash	-	1	1
Istog	1	1	2
Kaçanik	-	7	7
Klinë	1	3	4
Fushë Kosovë	-	3	3
Kamenicë	1	5	6
Mitrovicë	7	24	31
Leposaviq	-	-	-
Lipjan	2	5	7
Novobërdë	1	1	2
Obiliq	-	3	3
Rahovec	1	3	4
Pejë	4	8	12
Podujevë	5	4	9
Prishtinë	18	44	62
Prizren	11	23	34
Skenderaj	2	15	17
Shtime	-	2	2
Shtërpçë	-	1	1
Suharekë	1	6	7
Ferizaj	6	31	37
Viti	2	7	9
Vushtrri	2	10	12
Zubin Potok	-	-	-
Zveçan	-	-	-
Malishevë	3	11	14
Junik	-	1	1
Mamushë	-	-	-
Hani i Elezit	-	1	1
Graçanicë	-	-	-
Ranillug	-	-	-
Partesh	-	-	-
Klllokot	-	-	-
Mitrovica Veriore	-	-	-
Gjithsej	74	267	341

Numri i personelit administrativ në arsimin e mesëm të lartë është 341, prej të cilëve 74 ose 21.7 përqind e tyre janë femra dhe 267 ose 78.2 përqind e tyre janë meshkuj.

Numri i personelit ndihmës në arsimin e mesëm të lartë publik 2014/2015**Tab 30****Niveli 3**

Komuna	Numri i personelit ndihmës		
	Femra	Meshkuj	Gjithsej
Deçan	-	11	11
Gjakovë	5	24	29
Glllogovc	-	15	15
Gjilan	3	11	14
Dragash	-	6	6
Istog	1	3	4
Kaçanik	-	5	5
Klinë	-	17	17
Fushë Kosovë	2	3	5
Kamenicë	1	16	17
Mitrovicë	1	23	24
Leposaviq	-	-	-
Lipjan	2	15	17
Novobërdë	-	3	3
Obiliq	2	6	8
Rahovec	-	8	8
Pejë	1	21	22
Podujevë	1	27	28
Prishtinë	28	87	115
Prizren	5	33	38
Skenderaj	2	17	19
Shtime	-	8	8
Shtërpcë	-	3	3
Suharekë	4	12	16
Ferizaj	3	36	39
Viti	1	9	10
Vushtrri	-	7	7
Zubin Potok	-	-	-
Zveçan	-	-	-
Malishevë	-	25	25
Junik	-	3	3
Mamushë	-	1	1
Hani i Elezit	-	2	2
Graçanicë	-	-	-
Ranillug	-	-	-
Partesh	-	-	-
Klllokot	-	-	-
Mitrovica Veriore	-	-	-
Gjithsej	62	457	519

Numri i personelit ndihmës në arsimin e mesëm të lartë është 519, prej të cilëve 62 ose 11.9 përqind e tyre janë femra dhe 457 ose 88 përqind e tyre janë meshkuj.

Numri i nxënësve në arsimin e mesëm të lartë privat 2014/2015**Tab 31****Niveli 3**

Komuna	Arsimi i mesëm i lartë		
	Femra	Meshkuj	Gjithsej
Ferizaj	13	6	19
Gjakovë	121	166	287
Gjilan	23	19	52
Klinë	12	14	26
Lipjan	201	196	397
Pejë	71	94	165
Prishtinë	403	607	1,010
Prizren	221	299	520
Gjithsej	1,065	1,401	2,476

Në arsimin e mesëm të lartë privat janë gjithsej 2,476 nxënës që vijojnë mësimin, prej tyre 43,0 përqind janë femra dhe 56,5 përqind janë meshkuj.

Numri i nxënësve sipas përkatësisë etnike dhe klasave në arsimin privat 2014/2015**Tab 32****Niveli 3**

Komuna	Arsimi i mesëm i lartë privat					Gjithsej
	Shqiptarë	Turq	Boshnjak	Goran	Të tjerë	
Klasa X	894	8	1	-	8	911
Klasa XI	810	6	1	2	1	820
Klasa XII	729	13	-	-	3	745
Gjithsej	2,433	27	2	2	12	2,476

Prej gjithsej nxënës 2,476 në arsimin e mesëm të lartë privat, 98.2 përqind janë shqiptarë ndërsa 1.8 përqind janë të përkatësive të tjera etnike

Numri i nxënësve në arsimin e mesëm të lartë publik dhe privat 2014/2015

Tab 33

Niveli 3

Komuna	Arsimi i mesëm i lartë		
	Femra	Meshkuj	Gjithsej
Deçan	671	847	1,518
Gjakovë	2,145	2,707	4,852
Gllgovc	1,369	1,453	2,822
Gjilan	2,771	2,644	5,425
Dragash	219	369	588
Istog	832	1,078	1,910
Kaçanik	640	772	1,412
Klinë	823	953	1,776
Fushë Kosovë	668	748	1,416
Kamenicë	666	816	1,482
Mitrovicë	2,060	2,217	4,277
Leposaviq	-	-	-
Lipjan	1,438	1,663	3,101
Novobërdë	14	13	27
Obiliq	309	352	661
Rahovec	1,046	1,353	2,399
Pejë	2,331	2,727	5,058
Podujevë	1,908	2,072	3,980
Prishtinë	6,010	6,350	12,360
Prizren	3,682	4,567	8,249
Skenderaj	1,172	1,405	2,577
Shtime	624	785	1,409
Shtërpçë	79	88	167
Suharekë	1,399	1,501	2,900
Ferizaj	2,998	3,111	6,109
Viti	1,113	1,285	2,398
Vushtrri	1,553	1,809	3,362
Zubin Potok	-	-	-
Zveçan	-	-	-
Malishevë	1,481	1,623	3,104
Junik	111	118	229
Mamushë	88	117	205
Hani i Elezit	177	196	373
Graçanicë	-	-	-
Ranillug	26	47	73
Partesh	-	-	-
Klllokot	-	-	-
Mitrovica Veriore	-	-	-
Gjithsej	40,423	45,786	86,209

Numri i nxënësve në arsimin e mesëm të lartë publik dhe privat gjithsej është 86,209 prej tyre 46,8 përqind janë femra dhe 53,1 përqind janë meshkuj.

K A P I T U L L I V

Niveli 1+2 - ARSIMI FILLOR DHE I MESEM I ULËT SPECIAL,

Niveli 3 - ARSIMI I MESEM I LARTË SPECIAL

Numri i nxënësve në arsimin fillor dhe të mesëm të ulët special sipas grupmoshës/klasëve 2014/2015**Tab 34****Niveli 1+2**

Grupmosha/Klasa	Femra	Meshkuj	Gjithsej
3-4 vjeç	5	5	10
4-5 vjeç	2	1	3
5-6 vjeç	18	21	39
Klasa 1	11	18	29
Klasa 2	7	17	24
Klasa 3	13	14	27
Klasa 4	15	19	34
Klasa 5	11	12	23
Klasa 6	14	18	32
Klasa 7	17	23	40
Klasa 8	9	16	25
Klasa 9	8	13	21
Gjithsej	130	177	307

Në arsimin fillor dhe të mesëm të ulët special janë gjithsej 307 nxënës, prej tyre 42,3 përqind janë femra dhe 57,6 përqind janë meshkuj.

Numri i nxënësve sipas llojit të dëmtimit në arsimin special 2014/2015

Tab 35

Niveli 1+2+3

Grupmosha/ Klasa	Dëmtim Intelktual		Dëmtim në të degjuar		Dëmtim në të parë		Dëmtime fizike		Dëmtime të shumëfishta		Vështirësi në të folur, komunikim dhe të gjuhës		Autizëm		Vështirësi/ çrregullime në të nxënë		Gjithsej	
	Gjithsej	Femra	Gjithsej	Femra	Gjithsej	Femra	Gjithsej	Femra	Gjithsej	Femra	Gjithsej	Femra	Gjithsej	Femra	Gjithsej	Femra	Gjithsej	Femra
3-4 vjeç	-	-	-	-	1	1	-	-	1	-	5	2	1	1	2	1	10	5
4-5 vjeç	-	-	-	-	3	2	-	-	-	-	-	-	-	-	-	-	3	2
5-6 vjeç	1	1	-	-	25	12	-	-	4	2	1	-	6	2	2	1	39	18
Klasa 1	9	3	-	-	2	1	-	-	12	4	6	3	-	-	-	-	29	11
Klasa 2	16	4	1	-	-	-	-	-	3	2	1	-	3	1	-	-	24	7
Klasa 3	7	5	5	1	2	1	-	-	13	6	-	-	-	-	-	-	27	13
Klasa 4	8	6	1	-	3	1	-	-	16	6	1	1	5	1	-	-	34	15
Klasa 5	13	6	-	-	1	1	-	-	9	4	-	-	-	-	-	-	23	11
Klasa 6	16	2	4	3	3	2	-	-	7	7	-	-	2	-	-	-	32	14
Klasa 7	17	8	6	3	4	1	-	-	10	3	-	-	3	2	-	-	40	17
Klasa 8	8	4	-	-	4	1	-	-	10	4	1	-	1	-	1	-	25	9
Klasa 9	10	4	4	-	4	2	-	-	-	-	1	1	2	1	-	-	21	8
Klasa 10	20	5	6	4	6	2	2	-	15	10	-	-	1	1	-	-	50	22
Klasa 11	8	1	7	2	5	4	-	-	17	9	-	-	-	-	-	-	37	16
Klasa 12	19	11	6	2	2	-	-	-	23	6	-	-	1	1	-	-	51	20
Gjithsej	152	60	40	15	65	31	2	-	140	63	16	7	25	10	5	2	445	188

Në arsimin special janë gjithsej 445 nxënës, prej tyre janë 42,2 përqind femra dhe 57,7 përqind meshkuj.

Numri i nxënësve në arsimin e mesëm të lartë special sipas grupmoshës/ klasëve 2014/2015

Tab 36

Niveli 3

Grupmosha/Klasa	Femra	Meshkuj	Gjithsej
Klasa 10	22	28	50
Klasa 11	16	21	37
Klasa 12	20	31	51
Gjithsej	58	80	138

Në arsimin e mesëm të lartë special janë 138 nxënës, prej tyre numri më i madh është në klasën e 12-të më 36,9 përqind.

K A P I T U L L I V I

Niveli 5+6 – STATISTIKAT PËR ARSIMIN UNIVERSITAR

**Numri i studentëve të regjistruar për herë të parë në Universitetin e Prishtinës
2014/2015**

Tab 37

Niveli 5+6

Fakulteti	Viti i I		Viti i II		Viti i III		Viti i IV		Viti i V		Viti i VI		Gjithsej	Femra	Meshkuj
	Gjithsej	Femra	Gjithsej	Femra	Gjithsej	Femra	Gjithsej	Femra	Gjithsej	Femra	Gjithsej	Femra			
Filozofik	1,015	553	924	596	693	476	-	-	-	-	-	-	2,632	1,625	1,007
SHMN	730	458	578	369	291	206	129	60	-	-	-	-	1,728	1,093	635
Filogjisë	784	535	660	516	550	424	232	189	-	-	-	-	2,226	1,664	562
Juridik	1,648	873	1,379	804	704	377	1,087	550	-	-	-	-	4,818	2,604	2,214
Ekonomik	2,157	949	2,381	1,139	2,356	1,269	214	129	-	-	-	-	7,108	3,486	3,622
Ndërt.&Arkite.	340	91	406	125	329	98	79	31	-	-	-	-	1,154	345	809
Inxh.Ele.Kompju.	487	159	290	106	196	90	-	-	-	-	-	-	973	355	618
Inxh. Mekanike	714	133	156	17	117	33	-	-	-	-	-	-	987	183	804
Mjekësisë	520	362	736	521	888	626	384	216	328	186	313	149	3,169	2,060	1,109
Arteve	234	127	206	108	144	80	177	100	-	-	-	-	761	415	346
Bujqësisë	634	205	245	70	156	41	34	3	29	2	-	-	1,098	321	777
Kultu.Fiz.Sportit	148	40	160	33	164	28	113	25	-	-	-	-	585	126	459
Edukimit	658	607	1,623	1,430	978	837	770	696	17	15	-	-	4,046	3,585	461
SHTA Ferizaj	527	195	138	61	64	31	-	-	-	-	-	-	729	287	442
Gjithsej	10,596	5,287	9,882	5,895	7,630	4,616	3,219	1,999	374	203	313	149	32,014	18,149	13,865

Burimi : UNIVERSITETI I PRISHTINËS - ADMINISTRATA QENDRORE

56.6 përqind nga 32,014 student në total të regjistruar për herë të parë në Universitetin e Prishtinës në vitin akademik 2014/2015 janë femra.

Numri i studentëve në Universitetin e Prishtinës në vitin akademik 2014/2015

Tab 38

Niveli 5+6

Fakulteti	Gj i t h s e j		
	Femra	Meshkuj	Gjithsej
Filozofik	2,478	1,409	3,887
SHMN	1,639	1,051	2,690
Filologjisë	2,483	830	3,313
Juridik	3,263	2,746	6,009
Ekonomik	4,883	5,267	10,150
Ndërt.&Arkite.	609	1,689	2,298
Inxh.Ele.Kompju.	748	1,381	2,129
Inxh. Mekanike	227	1,201	1,428
Mjekësisë	2,553	1,488	4,041
Arteve	415	346	761
Bujqësisë	396	1,077	1,473
Kultu.Fiz.Sportit	135	612	747
Edukimit	4,189	680	4,869
SHTA Ferizaj	312	499	811
Gjithsej	24,330	20,276	44,606

Burimi : UNIVERSITETI I PRISHTINËS - ADMINISTRATA QENDRORE

54,5 përqind nga 44,606 studentë në total në vitin akademik 2014/2015 në Universitetin e Prishtinës janë femra dhe 45,4 përqind janë meshkuj.

Numri i studentëve sipas përkatësisë etnike që studiojnë në Universitetin e Prishtinës në vitin akademik 2014/2015

Tab 39

Niveli 5+6

Fakulteti	Shqiptarë		Boshnjakë		Turq		RAE		Të tjerë		Gjithsej		
	Gjithsej	Femra	Gjithsej	Femra	Gjithsej	Femra	Gjithsej	Femra	Gjithsej	Femra	Gjithsej	Femra	Meshkuj
Filozofik	3,878	2,474	3	1	2	1	4	2	-	-	3,887	2,478	1,409
SHMN	2,683	1,636	2	2	2	-	3	1	-	-	2,690	1,639	1,051
Filologjisë	3,274	2,467	13	6	23	9	3	1	-	-	3,313	2,483	830
Juridik	5,989	3,251	12	9	5	3	3	-	-	-	6,009	3,263	2,746
Ekonomik	10,128	4,873	9	5	8	3	5	2	-	-	10,150	4,883	5,267
Ndërt.&Arkite.	2,268	599	19	5	11	5	-	-	-	-	2,298	609	1,689
Inxh.Ele.Kompju.	2,122	748	6	-	1	-	-	-	-	-	2,129	748	1,381
Inxh. Mekanike	1,426	227	1	-	-	-	-	-	1	-	1,428	227	1,201
Mjekësisë	3,973	2,521	27	11	28	15	10	5	3	1	4,041	2,553	1,488
Arteve	757	414	1	-	1	-	1	-	1	1	761	415	346
Bujqësisë	1,472	395	-	-	1	1	-	-	-	-	1,473	396	1,077
Kultu.Fiz.Sportit	738	135	6	-	3	-	-	-	-	-	747	135	612
Edukimit	4,859	4,182	1	1	2	1	7	5	-	-	4,869	4,189	680
SHTA Ferizaj	810	311	-	-	-	-	1	1	-	-	811	312	499
Gjithsej	44,377	24,233	100	40	87	38	37	17	5	2	44,606	24,330	20,276

Burimi : UNIVERSITETI I PRISHTINËS - ADMINISTRATA QENDRORE

Vetëm 1 përqind nga 44,606 studentë në tërësi në vitin akademik 2014/2015 në Universitetin e Prishtinës janë të përkatësive të tjera etnike.

Stafi Akademik sipas fakulteteve në Universitetin e Prishtinës 2014/2015**Tab 40****Niveli 5+6**

Fakulteti	Femra	Meshkuj	Gjithsej
Filozofik	15	42	57
SHMN	20	75	95
Filologjisë	30	38	68
Juridik	15	46	61
Ekonomik	25	41	66
Ndërt.&Arkite.	14	27	41
Inxh.Ele.Kompju.	9	24	33
Inxh. Mekanike	3	34	37
Mjekësisë	122	159	281
Arteve	29	61	90
Bujqësisë	7	36	43
Kultu.Fiz.Sportit	3	21	24
Edukimit	27	43	70
SHTA Ferizaj	3	15	18
Gjithsej	322	662	984

Burimi : UNIVERSITETI I PRISHTINËS - ADMINISTRATA QENDRORE

Në Universitetin e Prishtinës janë 984 Profesor, prej tyre 33 përqind janë femra dhe 67 përqind janë meshkuj.

Numri i studentëve të diplomuar në periudhën 2013/2014 sipas Deklaratës së Bolonjës në Universitetin e Prishtinës**Tab 41****Niveli 5+6**

Fakulteti	Femra	Meshkuj	Gjithsej
Filozofik	438	219	657
SHMN	164	128	292
Filologjisë	353	88	441
Juridik	452	356	808
Ekonomik	802	510	1,312
Ndërt.&Arkite.	32	115	147
Inxh.Ele.Kompju.	72	90	162
Inxh. Mekanike	25	92	117
Mjekësisë	225	152	377
Arteve	79	70	149
Bujqësisë	37	59	96
Kultu.Fiz.Sportit	28	105	133
Edukimit	743	264	1,007
SHTA Ferizaj	9	30	39
Gjithsej	3,459	2,278	5,737

Burimi : UNIVERSITETI I PRISHTINËS - ADMINISTRATA QENDRORE

5,737 studentë kanë diplomuar në nivelin Bachelor të studimeve në vitin akademik 2013/2014 në Universitetin e Prishtinës. Femrat përbëjnë 60,2 përqind të të diplomuarve.

Numri i kandidatëve të diplomuar në studimet Master 2013/2014 në Universitetin e Prishtinës**Tab 42****Niveli 5+6**

Fakulteti	Femra	Meshkuj	Gjithsej
Filozofik	50	70	120
SHMN	43	57	100
Filologjisë	72	31	103
Juridik	76	120	196
Ekonomik	119	77	196
Ndërt.&Arkite.	3	4	7
Inxh.Ele.Kompju.	5	15	20
Inxh. Mekanike	7	29	36
Mjekësisë	3	5	8
Arteve	15	41	56
Bujqësisë	3	24	27
Kultu.Fiz.Sportit	17	47	64
Edukimit	42	18	60
SHTA Ferizaj	-	-	-
Gjithsej	455	538	993

Burimi : UNIVERSITETI I PRISHTINËS - ADMINISTRATA QENDRORE

Në vitin akademik 2013/2014 , 993 studentë në total kanë diplomuar në nivelin master të studimeve në Universitetin e Prishtinës. Femrat përbëjnë 45,8 përqind të diplomuarve në nivelin master dhe 54,1 përqind meshkuj.

Numri i studentëve të regjistruar në studime posdiplomike, Master sipas gjinisë dhe viteve të studimeve për vitin akademik 2014/2015 në Universitetin e Prishtinës

Tab 43

Niveli 5+6

Fakulteti	Gjinia	Viti i studimeve						Gjithsej		
		Viti I			Viti II			Për herë të parë	Përsëritësit	Gjithsej
		Për herë të parë	Përsëritësit	Gjithsej	Për herë të parë	Përsëritësit	Gjithsej			
Filozofik	Femra	188	-	199	317	-	317	505	11	516
	Gjithsej	415	20	435	518	-	518	933	20	953
SHMN	Femra	55	28	83	37	115	152	92	143	235
	Gjithsej	99	62	161	65	231	296	164	293	457
Filologjisë	Femra	169	365	534	80	95	175	249	460	709
	Gjithsej	250	482	732	134	125	259	384	607	991
Juridik	Femra	229	2	231	-	18	18	229	20	249
	Gjithsej	408	3	411	-	36	36	408	39	447
Ekonomik	Femra	440	55	495	347	1,330	1,677	787	1,385	2,172
	Gjithsej	724	97	821	619	2,313	2,932	1,343	2,410	3,753
Ndërtimtari dhe Arkitekturë	Femra	25	-	25	6	120	126	31	120	151
	Gjithsej	101	-	101	10	446	456	111	446	557
Inxhinierisë Elektrike dhe Kompjuterike	Femra	50	12	62	13	59	72	63	71	134
	Gjithsej	106	29	135	41	244	285	147	273	420
Inxhinierisë Mekanike	Femra	15	0	15	16	9	25	31	9	40
	Gjithsej	70	17	87	65	62	127	135	79	214
Mjekësisë	Femra	30	9	39	41	-	41	71	9	80
	Gjithsej	32	9	41	47	-	47	79	9	88
Arteve	Femra	79	-	79	89	-	89	168	-	168
	Gjithsej	147	-	147	196	-	196	343	-	343
Bujqësisë dhe Veterinarisë	Femra	19	-	19	8	1	8	27	-	27
	Gjithsej	57	3	60	33	1	34	90	4	94
Kultu.Fiz.Sportit	Femra	15	-	15	8	-	8	23	-	23
	Gjithsej	40	-	40	26	1	27	66	1	67
Edukimit	Femra	135	-	135	-	-	-	135	-	135
	Gjithsej	164	2	166	-	-	-	164	2	166
SHTA Ferizaj	Femra	17	1	18	12	-	12	29	1	30
	Gjithsej	42	3	45	47	-	47	89	3	92
GJITHSEJ	Femra	1,466	472	1,949	974	1,747	2,720	2,440	2,229	4,669
	Gjithsej	2,655	727	3,382	1,801	3,459	5,260	4,456	4,186	8,642

Burimi : UNIVERSITETI I PRISHTINËS - ADMINISTRATA QENDRORE

54 përqind nga 8,642 student në total të regjistruar në nivelin master të studimeve në vitin akademik 2014/2015 ishin femra. Përderisa në vitin e parë të studimit ishin 57,6 përqind femra, në vitin e dytë të studimit në nivelin master ka 51,7 përqind femra të regjistruara.

Numri i studentëve të regjistruar për herë të parë në Universitetin e Prizrenit 2014/2015
Tab 44
Niveli 5+6

Drejtimi-Dega	Viti i I		Viti i II		Viti i III		Viti i IV		Viti i V		Viti i VI		Gjithsej	Femra	Meshkuj
	Gjithsej	Femra	Gjithsej	Femra	Gjithsej	Femra	Gjithsej	Femra	Gjithsej	Femra	Gjithsej	Femra			
Ad. Biznesi	415	172	163	20	143	95	-	-	-	-	-	-	721	287	434
Men.Nërkombëtar	342	132	138	8	133	80	-	-	-	-	-	-	613	220	393
Juridik	516	260	170	80	132	44	132	40	-	-	-	-	950	424	526
Software design	219	45	65	-	51	-	-	-	-	-	-	-	335	45	290
TIT	243	71	122	-	47	-	-	-	-	-	-	-	412	71	341
Gjuhë angleze	-	-	-	-	71	56	30	26	-	-	-	-	101	82	19
Gjuhë gjermane	-	-	57	-	25	18	23	10	-	-	-	-	105	28	77
Gjuhë shqipe	-	-	2	2	24	19	38	32	-	-	-	-	64	53	11
Kimi-Fizike	-	-	-	-	16	10	21	17	-	-	-	-	37	27	10
Programi fillor	264	241	190	158	120	101	75	60	-	-	-	-	649	560	89
Programi Parashkollor	202	199	155	150	56	56	85	83	-	-	-	-	498	488	10
Parashkollor/Gjuhë turke	28	27	20	16	5	3	14	6	-	-	-	-	67	52	15
Gjuhe Boshnjake	-	-	-	-	-	-	27	14	-	-	-	-	27	14	13
Mat.Informatikë	-	-	-	-	23	6	16	3	-	-	-	-	39	9	30
Mat.Informatikë/Gjuhë boshnjake	-	-	-	-	-	-	10	6	-	-	-	-	10	6	4
Mat.Informatikë/Gjuhë turke	-	-	-	-	18	6	10	7	-	-	-	-	28	13	15
TIT / Gjuhë Boshnjake	65	31	-	-	-	-	-	-	-	-	-	-	65	31	34
Kimi-Fizikë/Gjuhë Boshnjake	-	-	-	-	13	7	-	-	-	-	-	-	13	7	6
Kimi-Fizikë/Gjuhë Turke	-	-	-	-	8	2	-	-	-	-	-	-	8	2	6
Programi Parashkollor/ Gj. Boshnjake	-	-	18	6	-	-	-	-	-	-	-	-	18	6	6
Programi fillor/ Gjuhë Boshnjake	46	-	26	13	22	8	-	-	-	-	-	-	94	21	73
Programi fillor/ Gjuhë Turke	54	33	24	16	-	-	-	-	-	-	-	-	78	49	29
Filologjik/ Gjuhë Shqipe	122	86	-	-	-	-	-	-	-	-	-	-	122	86	36
Filologjik/ Gjuhë Angleze	155	119	-	-	-	-	-	-	-	-	-	-	155	119	36
Filologjik/ Gjuhë Gjermane	180	81	-	-	-	-	-	-	-	-	-	-	180	81	99
Gjithsej	2,851	1,497	1,150	469	907	511	481	304	-	-	-	-	5,383	2,781	2,602

Burimi : UNIVERSITETI I PRIZRENIT

51.7 përqind nga 5,383 studentë në total të regjistruar për herë të parë në Universitetin e Prizrenit në vitin akademik 2014/2015 janë femra dhe 48,3 përqind janë meshkuj.

Numri i studentëve në Universitetin e Prizrenit 2014/2015

Tab 45

Niveli 5+6

Fakulteti	Femra	Meshkuj	Gjithsej
Fakulteti Ekonomik	658	944	1,602
Fakulteti Edukim	1,039	597	1,636
Fakulteti Juridik	454	509	963
Fakulteti i Shkenc. Kompjuterike	278	781	1,059
Gjuhë Gjermane	288	171	459
Gjithsej	2,717	3,002	5,719

Burimi : UNIVERSITETI I PRIZRENIT

47,5 përqind nga 5,719 studentë në total në vitin akademik 2014/2015 në Universitetin e Prizrenit janë femra dhe 52,5 përqind janë meshkuj.

Numri i studentëve sipas përkatësisë etnike që studiojnë në Universitetin e Prizrenit në vitin akademik 2014/2015

Tab 46

Niveli 5+6

Drejtimi- Dega	Shqiptarë		Boshnjakë		Turq		Të tjerë		Gjithsej	
	Gjithsej	Femra	Gjithsej	Femra	Gjithsej	Femra	Gjithsej	Femra	Gjithsej	Femra
Fakulteti Ekonomik	1,525	638	26	8	19	4	32	8	1,602	658
Fakulteti Edukim	1,217	882	189	69	217	82	13	6	1,636	1,039
Fakulteti Juridik	917	444	18	6	10	1	18	3	963	454
Fakulteti i Shkenc. Kompjuterike	951	244	79	30	11	2	18	2	1,059	278
Fakulteti Filologjik	423	269	32	17	3	1	1	1	459	288
Gjithsej	5,033	2,477	344	130	260	90	82	20	5,719	2,717

Burimi : UNIVERSITETI I PRIZRENIT

11,9 përqind nga 5,719 studentë në tërësi në vitin akademik 2014/2015 në Universitetin e Prizrenit janë të përkatësive të tjera etnike.

Studentët e diplomuar sipas Deklaratës së Bolonjës në vitin akademik në Universitetin e Prizrenit 2014/2015
Tab 47**Niveli 5+6**

Fakulteti	Femra	Meshkuj	Gjithsej
Fakulteti Ekonomik	369	198	567
Fakulteti Edukim	144	26	170
Fakulteti Juridik	45	67	112
Fakulteti i Shkenc. Kompjuterike	9	18	27
Gjuhë Gjermane	8	7	15
Gjithsej	575	316	891

Burimi : UNIVERSITETI I PRIZRENIT

891 studentë kanë diplomuar në nivelin Bachelor të studimeve në vitin akademik 2013/2014 në Universitetin e Prizrenit. Femrat përbëjnë 64,5 përqind të të diplomuarve.

Numri i studentëve në studimet Bachelor aktiv në Universitetin e Pejës 2014/2015

Tab 48

Niveli 5+6

Fakulteti	Viti i I		Viti i II		Viti i III		Viti i IV		Gjithsej	Femra	Meshkuj
	Gjithsej	Femra	Gjithsej	Femra	Gjithsej	Femra	Gjithsej	Femra			
Administrim Biznesi	561	218	231	131	342	187	-	-	1,134	536	598
Administrim Biznesi(gjuhë boshnjake)	68	34	43	16	104	43	-	-	215	93	122
Kontabilitet dhe financa në biznes	387	178	258	153	296	164	-	-	941	495	446
Juridik I përgjithshëm	626	264	340	179	333	176	473	284	1,772	903	869
Menaxhment në turizëm dhe hotelieri	340	81	166	58	305	117	-	-	811	256	555
Menaxhment në turizëm (Gjuhë boshnjake)	25	8	22	10	-	-	-	-	47	18	29
Teknologji e prodhimit bimorë	40	13	32	20	22	8	-	-	94	41	53
Agromjedisi dhe agroekologjia	42	15	33	13	29	3	-	-	104	31	73
Teknologji ushqimore	69	31	-	-	-	-	-	-	69	31	38
Edukimi në muzikë	19	8	12	7	9	2	-	-	40	17	23
Edukimi I përgjithshëm në muzikë	23	8	22	8	25	11	-	-	70	27	43
Edukim artistik në instrumente frymore	3	1	-	-	-	-	-	-	3	1	2
Gjithsej	2,203	859	1,130	595	1,465	711	473	284	5,271	2,449	2,822

Burimi : UNIVERSITETI I PEJËS

46,5 përqind nga 5,271 studentë në total në Universitetin e Pejës në vitin akademik 2014/2015 janë femra dhe 53,5 përqind janë meshkuj

Numri i studentëve të pranuar në studimet Bachelor në Universitetin e Pejës për vitin akademik 2014/2015**Tab 49****Niveli 5+6**

Fakulteti	Gjithsej		
	Femra	Meshkuj	Gjithsej
Administrim Biznesi	208	356	564
Administrim Biznesi(gjuhë boshnjake)	31	32	63
Kontabilitet dhe financa në biznes	181	213	394
Juridik i përgjithshëm	268	374	642
Menaxhment në turizëm dhe hotelieri	81	260	341
Menaxhment në turizëm (Gjuhë boshnjake)	7	16	23
Teknologji e prodhimit bimorë	17	33	50
Agromjedisi dhe agroekologjia	17	36	53
Teknologji ushqimore	33	41	74
Edukimi në muzikë	8	11	19
Edukimi i përgjithshëm në muzikë	9	11	20
Edukim artistik në instrumente frymore	1	2	3
GJITHSEJ	861	1,385	2,246

Burimi : UNIVERSITETI I PEJËS

38,3 përqind nga 2,246 studentë në total në vitin akademik 2014/2015 të pranuar për herë të parë në studimet Bachelor në Universitetin e Pejës janë femra.

Stafi Akademik sipas fakulteteve në Universitetin e Pejës 2014/2015**Tab 50****Niveli 5+6**

Fakulteti	Femra	Meshkuj	Gjithsej
Biznesit	10	34	44
Juridik	13	17	30
Men.Tur.Hot.dhe Mje.	2	22	24
Agrobiznesit	16	39	55
Arteve	11	13	24
Gjithsej	52	125	177

Burimi : UNIVERSITETI I PEJËS

Janë gjithsej 177 profesor në Universitetin e Pejës, ku prej tyre 29,3 përqind janë femra dhe 70,6 përqind janë meshkuj

Numri i studentëve të regjistruar për herë të parë në Universitetin e Gjilanit 2014/2015

Tab 51

Niveli 5+6

Fakulteti	Viti i I		Viti i II		Viti i III		Viti i IV		Viti i V		Viti i VI		Gjithsej	Femra	Meshkuj
	Gjithsej	Femra	Gjithsej	Femra	Gjithsej	Femra	Gjithsej	Femra	Gjithsej	Femra	Gjithsej	Femra			
Edukim	233	211	-	-	-	-	-	-	-	-	-	-	233	211	22
Ekonomik	759	349	-	-	-	-	-	-	-	-	-	-	759	349	410
Juridik	419	230	-	-	-	-	-	-	-	-	-	-	419	230	189
Sh. Kompjuterike	122	29	-	-	-	-	-	-	-	-	-	-	122	29	93
Gjithsej	1,533	819	-	-	-	-	-	-	-	-	-	-	1,533	819	714

Burimi : UNIVERSITETI I GJILANIT

53,4 përqind nga 1,533 studentë në total në vitin akademik 2014/2015 në Universitetin e Gjilanit janë femra, dhe 46,5 përqind janë meshkuj të cilët janë regjistruar për herë të parë në Universitetin e Gjilanit.

Numri i studentëve në Universitetin e Gjilanit në vitin akademik 2014/2015

Tab 52

Niveli 5+6

Fakulteti	Gj i t h s e j		
	Femra	Meshkuj	Gjithsej
Edukim	211	22	233
Ekonomik	349	410	759
Juridik	230	189	419
Sh. Kompjuterike	29	93	122
Gjithsej	819	714	1,533

Burimi : UNIVERSITETI I GJILANIT

53,4 përqind nga 1,533 studentë në total në vitin akademik 2014/2015 në Universitetin e Gjilanit janë femra, dhe 46,5 përqind janë meshkuj.

Numri i studentëve sipas përkatësisë etnike që studiojnë në Universitetin e Gjilanit në vitin akademik 2014/2015

Tab 53

Niveli 5+6

Fakulteti	Shqiptarë		Boshnjakë		Turq		RAE		Të tjerë		Gjithsej		
	Gjithsej	Femra	Gjithsej	Femra	Gjithsej	Femra	Gjithsej	Femra	Gjithsej	Femra	Gjithsej	Femra	Meshkuj
Edukim	213	200	-	-	9	5	-	-	11	6	233	211	22
Ekonomik	736	337	-	-	7	3	-	-	16	9	759	349	410
Juridik	413	227	-	-	3	2	-	-	3	1	419	230	189
Sh. Kompjuterike	111	24	-	-	6	3	-	-	5	2	122	29	93
Gjithsej	1,473	788	-	-	25	13	-	-	35	18	1,533	819	714

Burimi : UNIVERSITETI I GJILANIT

Vetëm 3,9 përqind nga 1,533 studentë në tërësi në vitin akademik 2014/2015 në Universitetin e Gjilanit janë të përkatësive të tjera etnike.

Stafi Akademik sipas fakulteteve në Universitetin e Gjilanit 2014/2015

Tab 54

Niveli 5+6

Fakulteti	Femra	Meshkuj	Gjithsej
Edukim	2	2	4
Ekonomik	1	5	6
Juridik	2	3	5
Shkenca Kompjuterike	1	-	1
Gjithsej	6	10	16

Burimi: UNIVERSITETI I GJILANIT

Janë gjithsej 16 profesor në Universitetin e Gjilanit, ku prej tyre 6 janë femra dhe 10 janë meshkuj

Numri i Studentëve në Universitetin e Gjakovës, viti akademik 2014/2015

Tab 55

Niveli 5+6

Fakulteti	Gj i th s e j		
	Femra	Meshkuj	Gjithsej
Edukim	273	35	308
Filologjisë	148	105	253
Mjekësisë	138	37	175
Gjithsej	559	177	736

Burimi : UNIVERSITETI I GJAKOVËS

76,1 përqind nga 736 studentë në total në vitin akademik 2014/2015 në Universitetin e Gjakovës janë femra, dhe 23,9 përqind janë meshkuj.

Numri i studentëve sipas përkatësisë etnike që studiojnë në Universitetin e Gjakovës në vitin akademik 2014/2015

Tab 56

Niveli 5+6

Fakulteti	Shqiptarë		Boshnjakë		Turq		RAE		Të tjerë		Gjithsej		
	Gjithsej	Femra	Gjithsej	Femra	Gjithsej	Femra	Gjithsej	Femra	Gjithsej	Femra	Gjithsej	Femra	Meshkuj
Edukim	304	269	1	1	-	-	-	-	3	3	308	273	35
Filologjisë	248	144	-	-	-	-	-	-	5	4	253	148	105
Mjekësisë	169	134	1	1	-	-	-	-	3	5	175	138	37
Gjithsej	721	547	2	2	-	-	-	-	11	12	736	559	177

Burimi : UNIVERSITETI I GJAKOVËS

Vetëm 13 nxënës nga 736 studentë në tërësi në vitin akademik 2014/2015 në Universitetin e Gjakovës janë të përkatësive të tjera etnike.

Stafi Akademik sipas fakulteteve në Universitetin e Gjakovës 2014/2015

Tab 57

Niveli 5+6

Fakulteti	Femra	Meshkuj	Gjithsej
Edukim	6	5	11
Filologjisë	5	6	11
Mjekësisë	2	10	12
Gjithsej	13	21	34

Burimi : UNIVERSITETI I GJAKOVËS

Janë gjithsej 34 profesor në Universitetin e Gjakovës, ku prej tyre 13 janë femra dhe 21 janë meshkuj.

Numri i studentëve të regjistruar për herë të parë në Universitetin e Mitrovicës 2014/2015

Tab 58

Niveli 5+6

Fakulteti	Viti i I		Viti i II		Viti i III		Viti i IV		Viti i V		Viti i VI		Gjithsej	Femra	Meshkuj
	Gjithsej	Femra	Gjithsej	Femra	Gjithsej	Femra	Gjithsej	Femra	Gjithsej	Femra	Gjithsej	Femra			
Gjeologji	114	21	-	-	-	-	-	-	-	-	-	-	114	21	93
Xehtari	80	2	-	-	-	-	-	-	-	-	-	-	80	2	78
Materiale Metalike	75	12	-	-	-	-	-	-	-	-	-	-	75	12	63
Gjithsej	269	35	-	-	-	-	-	-	-	-	-	-	269	35	234

Burimi : UNIVERSITETI I MITROVICËS

13,0 përqind nga 269 studentë në total në vitin akademik 2014/2015 në Universitetin e Mitrovicës janë femra, dhe 86,9 përqind janë meshkuj të cilët janë regjistruar për herë të parë në Universitetin e Mitrovicës

Numri i Studentëve në Universitetin e Mitrovicës, viti akademik 2014/2015

Tab 59

Niveli 5+6

Fakulteti	Gj i t h s e j		
	Femra	Meshkuj	Gjithsej
I Gjeoshkencave	77	431	508
I Teknologjisë Ushqimore	387	281	668
I Inxhinierisë Mekanike dhe Kompjuterike	315	713	1,028
Juridik	40	70	110
Ekonomik	75	138	213
i Edukimit	165	21	186
Gjithsej	1,059	1,654	2,713

Burimi : UNIVERSITETI I MITROVICES

39,0 përqind nga 2,713 studentë në total në vitin akademik 2014/2015 në Universitetin e Mitrovicës janë femra, dhe 60,9 përqind janë meshkuj.

Numri i studentëve sipas përkatësisë etnike që studiojnë në Universitetin e Mitrovicës në vitin akademik 2014/2015

Tab 60

Niveli 5+6

Fakulteti	Shqiptarë		Boshnjakë		Turq		RAE		Të tjerë		Gjithsej		
	Gjithsej	Femra	Gjithsej	Femra	Gjithsej	Femra	Gjithsej	Femra	Gjithsej	Femra	Gjithsej	Femra	Meshkuj
I Gjeoshkencave	507	77	1	-	-	-	-	-	-	-	508	77	431
I Teknologjisë Ushqimore	668	387	-	-	-	-	-	-	-	-	668	387	281
I Inxhinierisë Mekanike dhe Kompjuterike	1,027	315	-	-	1	-	-	-	-	-	1,028	315	713
Juridik	109	40	-	-	1	-	-	-	-	-	110	40	70
Ekonomik	212	74	-	-	1	1	-	-	-	-	213	75	138
i Edukimit	179	159	2	1	5	5	-	-	-	-	186	165	21
Gjithsej	2,702	1,052	3	1	8	6	-	-	-	-	2,713	1,059	1,654

Burimi : UNIVERSITETI I MITROVICES

Vetëm 11 nxënës nga 2,713 studentë në tërësi në vitin akademik 2014/2015 në Universitetin e Mitrovicës janë të përkatësive të tjera etnike.

Stafi Akademik sipas fakulteteve në Universitetin e Mitrovicës 2014/2015**Tab 61****Niveli 5+6**

Fakulteti	Femra	Meshkuj	Gjithsej
Gjeologji	-	7	7
Xehtari	11	45	56
Materiale Metalike	2	11	14
Gjithsej	13	63	77

Burimi : UNIVERSITETI I MITROVICES

Janë gjithsej 77 profesor në Universitetin e Mitrovicës, ku prej tyre 13 janë femra dhe 63 janë meshkuj.