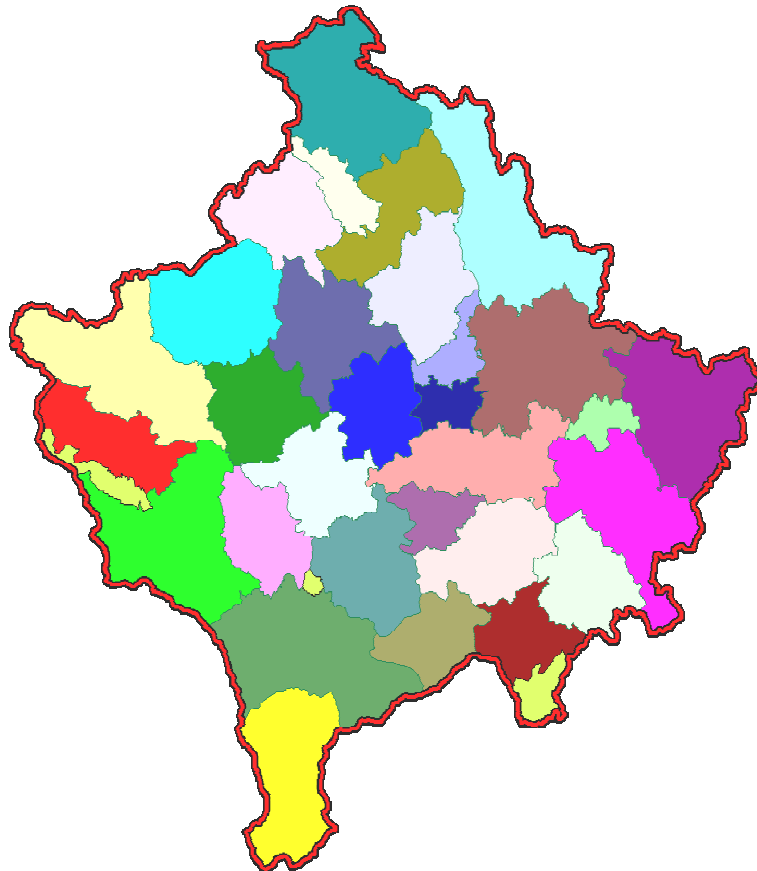




Republika e Kosovës
Republika Kosova-Republic of Kosovo
Qeveria - Vlada - Government
Zyra e Kryeministrit -Ured Premijera -Office of the Prime Minister
Agjencia e Statistikave të Kosovës - Agencija Statistike Kosova - Kosovo Agency of Statistics

Seria 5: Statistikat Sociale

Statistikat për arsimin fillor dhe të mesëm të ulët 2011-2012



ENTI I STATISTIKËS SË KOSOVËS
ZAVOD ZA STATISTIKU KOSOVA
STATISTICAL OFFICE OF KOSOVA

P a r a t h ë n i a

Publikimi i të dhënave statistikore për Statistikat e Arsimit Fillorë dhe të Mesëm të Ulët për vitin shkollor 2011/2012, botuar nga Agjencioni i Statistikës së Kosovës (ASK), përkatësisht Departamenti i Statistikave Sociale (DSS) si qëllim kryesor ka t'iu ofroj Institucioneve vendimmarrëse dhe publikut të gjerë të dhëna statistikore gjithëpërfshirëse lidhur me treguesit statistikorë të arsimit për nivelin e dytë të arsimit fillorë nga klasa e parë (1) deri në klasë të pestë (5) si dhe të dhënat për arsimin fillorë të mesëm të ulët nga klasa e gjashtë (6) deri në klasë të nëntë (9). Ky publikim përmbanë të dhëna statistikore për arsimin fillorë dhe arsimin e mesëm të ulët në Republikën e Kosovës, të dhënat janë të paraqitura në nivel qendror dhe në nivel lokal. Publikimi përmbanë të dhëna për sektorin publik dhe atë privat të arsimit, për numrin e shkollave, numrin e paraleleve, numrin e nxënësve, numrin e mësimdhënësve, numrin e nxënësve sipas përkatësisë etnike, numrin e nxënësve sipas moshës. Publikimi përmbanë edhe të dhëna për numrin e mësimdhënësve sipas përkatësisë etnike, numrin e mësimdhënësve sipas angazhimit të tyre sipas orëve të punës. Publikimi gjithashtu përmbanë të dhëna për numrin e nxënësve të nivelit të parë (*Klasa 1-5*) si dhe të nivelit të II (*Klasa 6-9*) që e kanë përfunduar vitin shkollorë 2010/2011. ASK-ja, u është mirënjohës të gjithë atyre të cilët kanë kontribuar në përgatitjen e këtij publikimi, poashtu falënderojmë zyrën e organizatës SIDA për ofrimin e mbështetjes profesionale, përfaqësuesit e zyrave regjionale të ASK-së, të cilët kanë kontribuar në grumbullimin e këtyre të dhënave. Mirëpresim të gjitha vërejtjet, propozimet dhe komentet në adresën social@rks-gov.net me qëllim të ngritjes së kualitetit të publikimit në të ardhmen .

Për përgatitjen e publikimit kontribuan:

Mr.sc. Bashkim Bellaqa - Drejtor i Departamentit të Statistikave Sociale

Mr. sc. Naime Rexhepi - Shefe e sektorit të Statistikave të tjera sociale

Znj. Senavere Radoni Bahtijari - Zyrtare e lartë e statistikave të arsimit

Z. Liridon Uka – IT Programer

Z. Ahmet Cakolli - Zyrtar për dizajnim

Shtator, 2012

Kryeshefi Ekzekutiv i ASK-së,
Isa Krasniqi

Përmbajtja

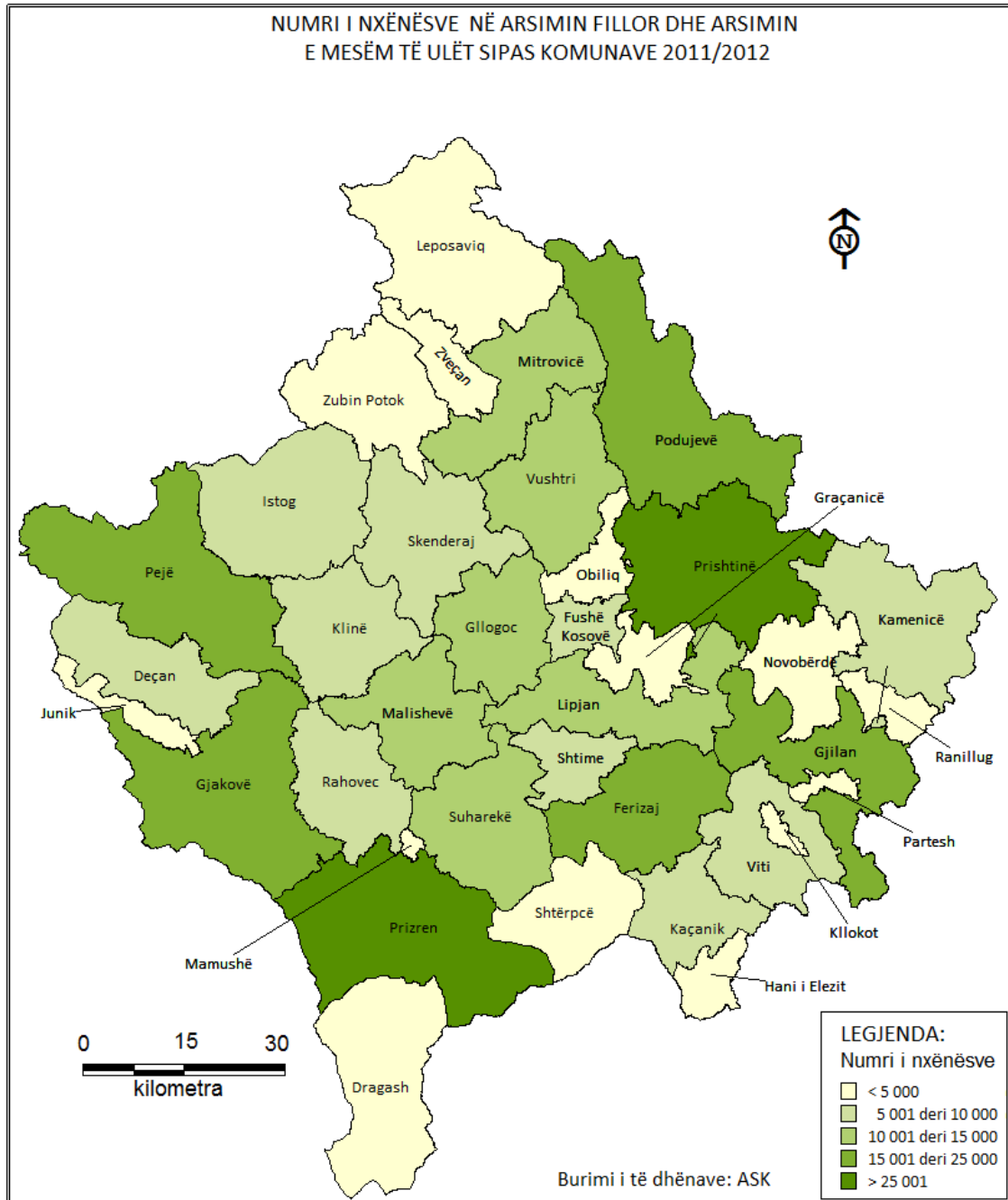
	Faqe
Shkollat, paralelet sipas nivelit arsimor në arsimin fillor dhe arsimin e mesëm të ulët 2011/2012.....	9
Paralelet, nxënësit dhe mësimdhënësit në arsimin fillor 2011/2012.....	10
Paralelet, nxënësit dhe mësimdhënësit në arsimin e mesëm të ulët 2011/2012	11
Shkollat, paralelet, nxënësit dhe mësimdhënësit në arsimin fillor dhe arsimin e mesëm të ulët 2011/2012.....	12
Numri i nxënësve sipas nivelit arsimor në arsimin fillor 2011/2012	13
Numri i nxënësve sipas nivelit arsimor në arsimin e mesëm të ulët 2011/2012.....	14
Numri i nxënësve sipas nivelit arsimor në arsimin fillor dhe a arsimin e mesëm të ulët 2011/2012.....	15
Numri i nxënësve sipas moshës në arsimin fillor 2011/2012.....	16
Numri i nxënësve sipas moshës në arsimin e mesëm të ulët 2011/2012.....	17
Numri i nxënësve sipas përkatësisë etnike në arsimin fillor dhe arsimin e mesëm të ulët 2011/2012.....	18
Numri i mësimdhënësve sipas përgaditjes profesionale gjithsej në arsimin fillor 2011/2012.....	19
Numri i mësimdhënësve sipas përgaditjes profesionale në arsimin e mesëm të ulët 2011/2012	20
Numri i mësimdhënësve në arsimin fillor dhe arsimin e mesëm të ulët sipas orarit të punës 2011/2012.....	21
Numri i mësimdhënësve sipas përkatësisë etnike në arsimin fillor dhe arsimin e mesëm të ulët 2011/2012.....	22
Numri i nxënësve të cilët kanë përfunduar vitin shkollor në arsimin fillor dhe arsimin e mesëm të ulët (qershor+gusht) 2010/2011	23
Numri i nxënësve sipas klasave që kanë përfunduar vitin shkollor në arsimin fillor (qershor+gusht) 2010/2011	24
Numri i nxënësve sipas klasave që kanë përfunduar vitin shkollor në arsimin e mesëm të ulët (qershor+gusht)2010/2011	25
Lëvizjet e nxënësve në arsimin fillor dhe arsimin e mesëm të ulët 2010/2011	26
Shkollat dhe paralelet sipas nivelit arsimor në arsimin fillor dhe arsimin e mesëm të ulët privat 2011/2012.....	31
Numri i nxënësve sipas nivelit arsimor në arsimin fillor privat 2011/2012.....	31
Numri i nxënësve sipas nivelit arsimor në arsimin e mesëm të ulët privat 2011/2012.....	32
Shkollat, paralelet, nxënësit, mësimdhënësit në arsimin fillor dhe arsimin e mesëm të ulët privat 2011/2012	32
Shkollat, paralelet, nxënësit dhe mësimdhënësit në arsimin fillor privat 2011/2012	33
Shkollat, paralelet, nxënësit dhe mësimdhënësit në arsimin e mesëm të ulët privat 2011/2012	33
Numri i nxënësve sipas nivelit arsimor në arsimin fillor dhe arsimin e mesëm të ulët privat 2011/2012.....	34

Numri i nxënësve sipas moshës në arsimin fillor privat 2011/2012	34
Numri i nxënësve sipas moshës në arsimin e mesëm të ulët privat 2011/2012	35
Përkatësia etnike e nxënësve në arsimin fillor dhe arsimin e mesëm të ulët privat 2011/2012	35
Numri i mësimdhënësve sipas përgatitjes profesionale gjithsej në arsimin fillor privat 2011/2012.....	36
Numri i mësimdhënësve sipas përgatitjes profesionale në arsimin e mesëm të ulët privat 2010/2011.....	36
Numri i mësimdhënësve në arsimin fillor dhe arsimin e mesëm të ulët privat 2011/2012.....	37
Struktura etnike e mësimdhënësve në arsimin fillor dhe arsimin e mesëm të ulët privat 2010/2011.....	37
Numri i nxënësve të cilët kanë përfunduar vitin shkollor në arsimin fillor (qershor+gusht) 2010/2011.....	38
Numri i nxënësve të cilët kanë përfunduar vitin shkollor në arsimin e mesëm të ulët (qershor+gusht) 2010/2011	38
Numri i nxënësve të cilët kanë përfunduar vitin shkollor në arsimin fillor dhe arsimin e mesëm të ulët 2010/2011	39
Numri i nxënësve sipas klasave që kanë përfunduar vitin shkollor në arsimin fillor (qershor+gusht) 2010/2011.....	39
Numri i nxënësve sipas klasave që kanë përfunduar vitin shkollor në arsimin e mesëm të ulët (qershor+gusht) 2010/2011	40
Lëvizjet e nxënësve në arsimin fillor dhe arsimin e mesëm të ulët 2010/2011	40

KAPITULLI - I -

Niveli 1 + 2

- ARSIMI FILLOR DHE ARSIMI I MESËM I ULËT PUBLIK -



Shkollat, paralelet sipas nivelit arsimor në arsimin fillor dhe arsimin e mesëm të ulët 2011/2012
Tab.1
Niveli 1+2

Komuna	Shkollat	Paralelet	Numri i paraleleve sipas nivelit arsimor			
			Arsimi fillor	I mesëm i ulët	Fillor i kombinuar	I mesëm i ulët
Deçan	22	271	140	128	3	-
Gjakovë	51	686	371	298	14	3
Glllogovc	34	443	249	194	-	-
Gjilan	47	741	387	330	24	-
Dragash	28	221	115	86	18	2
Istog	26	295	153	132	10	-
Kaçanik	27	265	131	113	18	3
Klinë	27	321	173	147	1	-
Fushë Kosovë	14	219	125	94	-	-
Kamenicë	40	337	164	148	25	-
Mitrovicë	38	537	285	236	16	-
Leposaviq	1	9	5	4	-	-
Lipjan	55	522	285	204	33	-
Novobërdë	14	77	38	27	12	-
Obiliq	16	160	84	68	8	-
Rahovec	33	452	239	205	8	-
Pejë	47	663	332	293	36	2
Podujevë	60	715	387	309	19	-
Prishtinë	65	1329	703	587	39	-
Prizren	72	1167	581	535	49	2
Skënderaj	39	414	237	174	3	-
Shtime	20	240	126	104	7	3
Shtërpcë	7	46	16	23	7	-
Suharekë	42	484	249	217	18	-
Ferizaj	50	838	475	355	8	-
Viti	35	409	230	172	7	-
Vushtrri	46	521	278	229	14	-
Zubin Potok	1	9	5	4	-	-
Zveçan	2	9	3	3	3	-
Malishevë	40	518	291	227	-	-
Junik	1	27	15	12	-	-
Mamushë	1	36	20	16	-	-
Hani i Elezit	8	62	32	24	6	-
Graçanicë	5	39	21	15	3	-
Ranillug	10	44	24	12	8	-
Partesh	1	14	10	4	-	-
Klllokot	4	32	20	12	-	-
Gjithsej	1029	13172	6999	5741	417	15

Paralelet, nxënësit dhe mësimdhënësit në arsimin fillor 2011/2012
Tab.2
Niveli 1

Komuna	Paralelet	Nxënësit		Mësimdhënësit	
		Gjithsej	Femra	Gjithsej	Femra
Deçan	143	2886	1401	149	91
Gjakovë	385	8602	4102	394	275
Glllogovc	249	5657	2716	257	122
Gjilan	411	8250	3937	419	243
Dragash	133	1985	1004	132	4
Istog	163	3559	1707	167	100
Kaçanik	149	3143	1499	149	61
Klinë	174	4034	1993	178	92
Fushë Kosovë	125	3248	1551	126	90
Kamenicë	189	2620	1261	189	79
Mitrovicë	301	6959	3402	321	236
Leposaviq	5	19	11	5	1
Lipjan	318	6075	2931	370	181
Novobërdë	50	531	266	77	36
Obiliq	92	2059	1020	91	55
Rahovec	247	5286	2545	252	112
Pejë	368	8433	4054	380	275
Podujevë	406	9477	4596	420	235
Prishtinë	742	18283	8930	736	558
Prizren	630	14386	6859	675	388
Skënderaj	240	5185	2557	239	99
Shtime	133	3044	1417	137	73
Shtërpcë	23	357	171	23	11
Suharekë	267	5920	2810	280	131
Ferizaj	483	10681	5200	471	295
Viti	237	4679	2276	240	129
Vushtrri	292	6753	3305	318	189
Zubin Potok	5	66	41	5	2
Zveçan	6	23	10	6	4
Malishevë	291	6662	3214	304	98
Junik	15	360	186	17	10
Mamushë	20	458	215	20	13
Hani i Elezit	38	837	399	39	16
Graçanicë	24	331	137	43	26
Ranillug	32	373	184	45	24
Partesh	10	134	80	7	5
Klllokot	20	269	120	19	12
Gjithsej	7416	161624	78107	7700	4371

Paralelet, nxënësit dhe mësimdhënësit në arsimin e mesëm të ulët 2011/2012
Tab.3
Niveli 2

Komuna	Paralelet	Nxënësit		Mësimdhënësit	
		Gjithsej	Femra	Gjithsej	Femra
Deçan	128	2566	1267	215	60
Gjakovë	301	7565	3567	535	252
Glllogovc	194	4569	2228	344	99
Gjilan	330	7174	3540	639	280
Dragash	88	1652	772	169	9
Istog	132	3288	1577	202	87
Kaçanik	116	2412	1135	229	71
Klinë	147	3387	1649	245	65
Fushë Kosovë	94	2410	1149	157	95
Kamenicë	148	2403	1127	314	73
Mitrovicë	236	5475	2575	387	210
Leposaviq	4	7	4	6	6
Lipjan	204	4662	2201	342	119
Novobërdë	27	377	181	80	27
Obiliq	68	1543	760	139	86
Rahovec	205	4669	2225	323	90
Pejë	295	6862	3245	531	267
Podujevë	309	6914	3376	556	173
Prishtinë	587	14318	6827	941	634
Prizren	537	12205	5775	872	374
Skënderaj	174	4397	2195	289	40
Shtime	107	2434	1182	173	48
Shtërpcë	23	288	146	47	8
Suharekë	217	5195	2513	409	144
Ferizaj	355	8756	4275	642	279
Viti	172	4048	1976	278	83
Vushtri	229	5553	2638	362	128
Zubin Potok	4	58	27	5	3
Zveçan	3	22	10	6	2
Malishevë	227	5451	2603	451	89
Junik	12	313	151	20	7
Mamushë	16	405	190	24	11
Hani i Elezit	24	653	311	37	17
Graçanicë	15	276	124	14	9
Ranillug	12	207	104	70	33
Partesh	4	71	30	25	13
Klllokot	12	210	110	44	14
Gjithsej	5756	132795	63765	10122	4005

Shkollat, paralelet, nxënësit dhe mësimdhënësit në arsimin fillor dhe arsimin e mesëm të ulët 2011/2012
Tab.4
Niveli 1+2

Komuna	Shkollat	Paralelet	Nxënësit		Mësimdhënësit		Numri i nxënësve për një	
			Gjithsej	Femra	Gjithsej	Femra	Gjithsej	Femra
Deçan	22	271	5452	2668	364	151	15	18
Gjakovë	51	686	16167	7669	929	527	17	15
Glogovc	34	443	10226	4944	601	221	17	22
Gjilan	47	741	15424	7477	1058	523	15	14
Dragash	28	221	3637	1776	301	13	12	137
Istog	26	295	6847	3284	369	187	19	18
Kaçanik	27	265	5555	2634	378	132	15	20
Klinë	27	321	7421	3642	423	157	18	23
Fushë Kosovë	14	219	5658	2700	283	185	20	15
Kamenicë	40	337	5023	2388	503	152	10	16
Mitrovicë	38	537	12434	5977	708	446	18	13
Leposaviq	1	9	26	15	11	7	2	2
Lipjan	55	522	10737	5132	712	300	15	17
Novobërdë	14	77	908	447	157	63	6	7
Obiliq	16	160	3602	1780	230	141	16	13
Rahovec	33	452	9955	4770	575	202	17	24
Pejë	47	663	15295	7299	911	542	17	13
Podujevë	60	715	16391	7972	976	408	17	20
Prishtinë	65	1329	32601	15757	1677	1192	19	13
Prizren	72	1167	26591	12634	1547	762	17	17
Skënderaj	39	414	9582	4752	528	139	18	34
Shtime	20	240	5478	2599	310	121	18	21
Shtërpcë	7	46	645	317	70	19	9	17
Suharekë	42	484	11115	5323	689	275	16	19
Ferizaj	50	838	19437	9475	1113	574	17	17
Viti	35	409	8727	4252	518	212	17	20
Vushtri	46	521	12306	5943	680	317	18	19
Zubin Potok	1	9	124	68	10	5	12	14
Zveçan	2	9	45	20	12	6	4	3
Malishevë	40	518	12113	5817	755	187	16	31
Junik	1	27	673	337	37	17	18	20
Mamushë	1	36	863	405	44	24	20	17
Hani i Elezit	8	62	1490	710	76	33	20	22
Graçanicë	5	39	607	261	57	35	11	7
Ranillug	10	44	580	288	115	57	5	5
Partesh	1	14	205	110	32	18	6	6
Kllokot	4	32	479	230	63	26	8	9
Gjithsej	1029	13172	294419	141872	17822	8376	17	17

Numri i nxënësve sipas nivelit arsimor në arsimin fillor 2011/2012
Tab.5
Niveli 1

Komuna	Nxënësit		Numri i nxënësve sipas nivelit arsimor			
	Gjithsej	Femra	Arsimi fillor		Fillor i kombinuar	
			Gjithsej	Femra	Gjithsej	Femra
Deçan	2886	1401	2861	1388	25	13
Gjakovë	8602	4102	8475	4044	127	58
Glllogovc	5657	2716	5657	2716	-	-
Gjilan	8250	3937	8070	3850	180	87
Dragash	1985	1004	1830	924	155	80
Istog	3559	1707	3451	1658	108	49
Kaçanik	3143	1499	2913	1402	230	97
Klinë	4034	1993	4029	1992	5	1
Fushë Kosovë	3248	1551	3248	1551	-	-
Kamenicë	2620	1261	2489	1204	131	57
Mitrovicë	6959	3402	6853	3358	106	44
Leposaviq	19	11	19	11	-	-
Lipjan	6075	2931	5744	2779	331	152
Novobërdë	531	266	449	227	82	39
Obiliq	2059	1020	1953	974	106	46
Rahovec	5286	2545	5212	2512	74	33
Pejë	8433	4054	7865	3776	568	278
Podujevë	9477	4596	9361	4544	116	52
Prishtinë	18283	8930	18032	8812	251	118
Prizren	14386	6859	13823	6601	563	258
Skënderaj	5185	2557	5146	2535	39	22
Shtime	3044	1417	2996	1394	48	23
Shtërpçë	357	171	305	153	52	18
Suharekë	5920	2810	5713	2724	207	86
Ferizaj	10681	5200	10590	5154	91	46
Viti	4679	2276	4604	2240	75	36
Vushtrri	6753	3305	6610	3233	143	72
Zubin Potok	66	41	66	41	-	-
Zveçan	23	10	9	3	14	7
Malishevë	6662	3214	6662	3214	-	-
Junik	360	186	360	186	-	-
Mamushë	458	215	458	215	-	-
Hani i Elezit	837	399	775	370	62	29
Graçanicë	331	137	304	124	27	13
Ranillug	373	184	319	159	54	25
Partesh	134	80	134	80	-	-
Klllokot	269	120	269	120	-	-
Gjithsej	161624	78107	157654	76268	3970	1839

Numri i nxënësve sipas nivelit arsimor në arsimin e mesëm të ulët 2011/2012
Tab.6
Niveli 2

Komuna	Nxënësit		I mesëm i ulët			
	Gjithsej	Femra	I mesëm i ulët		I mesëm i ulët i kombinuar	
			Gjithsej	Femra	Gjithsej	Femra
Deçan	2566	1267	2566	1267	-	-
Gjakovë	7565	3567	7554	3563	11	4
Glogovc	4569	2228	4569	2228	-	-
Gjilan	7174	3540	7174	3540	-	-
Dragash	1652	772	1647	770	5	2
Istog	3288	1577	3288	1577	-	-
Kaçanik	2412	1135	2386	1125	26	10
Klinë	3387	1649	3387	1649	-	-
Fushë Kosovë	2410	1149	2410	1149	-	-
Kamenicë	2403	1127	2403	1127	-	-
Mitrovicë	5475	2575	5475	2575	-	-
Leposaviq	7	4	7	4	-	-
Lipjan	4662	2201	4662	2201	-	-
Novobërdë	377	181	377	181	-	-
Obiliq	1543	760	1543	760	-	-
Rahovec	4669	2225	4669	2225	-	-
Pejë	6862	3245	6854	3242	8	3
Podujevë	6914	3376	6914	3376	-	-
Prishtinë	14318	6827	14318	6827	-	-
Prizren	12205	5775	12203	5775	2	-
Skënderaj	4397	2195	4397	2195	-	-
Shtime	2434	1182	2420	1175	14	7
Shtërpcë	288	146	288	146	-	-
Suharekë	5195	2513	5195	2513	-	-
Ferizaj	8756	4275	8756	4275	-	-
Viti	4048	1976	4048	1976	-	-
Vushtrri	5553	2638	5553	2638	-	-
Zubin Potok	58	27	58	27	-	-
Zveçan	22	10	22	10	-	-
Malishevë	5451	2603	5451	2603	-	-
Junik	313	151	313	151	-	-
Mamushë	405	190	405	190	-	-
Hani i Elezit	653	311	653	311	-	-
Graçanicë	276	124	276	124	-	-
Ranillug	207	104	207	104	-	-
Partesh	71	30	71	30	-	-
Klllokot	210	110	210	110	-	-
Gjithsej	132795	63765	132729	63739	66	26

Numri i nxënësve sipas nivelit arsimor në arsimin fillor dhe a arsimin e mesëm të ulët 2011/2012
Tab.7
Niveli 1+2

Komuna	Shkollat	Nxënësit		Numri i nxënësve sipas nivelit arsimor							
		Gjithsej	Femra	Arsimi fillor		I mesëm i ulët		Fillor i kombinuar		I mesëm i ulët i kombinuar	
				Gjithsej	Femra	Gjithsej	Femra	Gjithsej	Femra	Gjithsej	Femra
Deçan	22	5452	2668	2861	1388	2566	1267	25	13	-	-
Gjakovë	51	16167	7669	8475	4044	7554	3563	127	58	11	4
Glllogovc	34	10226	4944	5657	2716	4569	2228	-	-	-	-
Gjilan	47	15424	7477	8070	3850	7174	3540	180	87	-	-
Dragash	28	3637	1776	1830	924	1647	770	155	80	5	2
Istog	26	6847	3284	3451	1658	3288	1577	108	49	-	-
Kaçanik	27	5555	2634	2913	1402	2386	1125	230	97	26	10
Klinë	27	7421	3642	4029	1992	3387	1649	5	1	-	-
Fushë Kosovë	14	5658	2700	3248	1551	2410	1149	-	-	-	-
Kamenicë	40	5023	2388	2489	1204	2403	1127	131	57	-	-
Mitrovicë	38	12434	5977	6853	3358	5475	2575	106	44	-	-
Leposaviq	1	26	15	19	11	7	4	-	-	-	-
Lipjan	55	10737	5132	5744	2779	4662	2201	331	152	-	-
Novobërdë	14	908	447	449	227	377	181	82	39	-	-
Obiliq	16	3602	1780	1953	974	1543	760	106	46	-	-
Rahovec	33	9955	4770	5212	2512	4669	2225	74	33	-	-
Pejë	47	15295	7299	7865	3776	6854	3242	568	278	8	3
Podujevë	60	16391	7972	9361	4544	6914	3376	116	52	-	-
Prishtinë	65	32601	15757	18032	8812	14318	6827	251	118	-	-
Prizren	72	26591	12634	13823	6601	12203	5775	563	258	2	-
Skënderaj	39	9582	4752	5146	2535	4397	2195	39	22	-	-
Shtime	20	5478	2599	2996	1394	2420	1175	48	23	14	7
Shtërpcë	7	645	317	305	153	288	146	52	18	-	-
Suharekë	42	11115	5323	5713	2724	5195	2513	207	86	-	-
Ferizaj	50	19437	9475	10590	5154	8756	4275	91	46	-	-
Viti	35	8727	4252	4604	2240	4048	1976	75	36	-	-
Vushtrri	46	12306	5943	6610	3233	5553	2638	143	72	-	-
Zubin Potok	1	124	68	66	41	58	27	-	-	-	-
Zveçan	2	45	20	9	3	22	10	14	7	-	-
Malishevë	40	12113	5817	6662	3214	5451	2603	-	-	-	-
Junik	1	673	337	360	186	313	151	-	-	-	-
Mamushë	1	863	405	458	215	405	190	-	-	-	-
Hani i Elezit	8	1490	710	775	370	653	311	62	29	-	-
Graçanicë	5	607	261	304	124	276	124	27	13	-	-
Ranillug	10	580	288	319	159	207	104	54	25	-	-
Partesh	1	205	110	134	80	71	30	-	-	-	-
Klllokot	4	479	230	269	120	210	110	-	-	-	-
Gjithsej	1029	294419	141872	157654	76268	132729	63739	3970	1839	66	26

Numri i nxënësve sipas moshës në arsimin fillor 2011/2012

Tab.8

Niveli 1

Komuna	Nxënësit		Numri i nxënësve sipas moshës													
	Gjithsej	Femra	6 vjeç		7 vjeç		8 vjeç		9 vjeç		10 vjeç		11 vjeç		12 vjeç	
			Gjithsej	Femra	Gjithsej	Femra	Gjithsej	Femra	Gjithsej	Femra	Gjithsej	Femra	Gjithsej	Femra	Gjithsej	Femra
Deçan	2886	1401	460	240	555	253	524	279	556	279	579	267	174	71	38	12
Gjakovë	8602	4102	1364	649	1487	702	1537	703	1820	900	1716	832	470	241	208	75
Glllogvc	5657	2716	992	472	1022	483	1049	530	1176	529	1201	592	209	109	8	1
Gjilan	8250	3937	1383	698	1494	722	1547	719	1728	804	1945	921	128	64	25	9
Dragash	1985	1004	290	146	337	171	366	189	407	206	378	191	191	92	16	9
Istog	3559	1707	606	290	667	325	689	325	736	383	753	341	92	38	16	5
Kaçanik	3143	1499	560	259	506	243	662	314	636	297	673	330	59	31	47	25
Klinë	4034	1993	631	334	653	312	753	361	740	357	879	430	276	161	102	38
Fushë Kosovë	3248	1551	545	246	629	312	530	253	611	298	610	299	186	87	137	56
Kamenicë	2620	1261	346	156	474	237	516	244	536	252	607	306	131	62	10	4
Mitrovicë	6959	3402	1158	580	1272	620	1258	622	1292	585	1467	734	381	199	131	62
Leposaviq	19	11	4	2	5	1	3	1	5	5	2	2	-	-	-	-
Lipjan	6075	2931	1011	467	1072	518	1137	566	1168	574	1114	539	543	250	30	17
Novobërdë	531	266	63	34	97	46	95	46	110	52	117	62	49	26	-	-
Obiliq	2059	1020	389	192	368	170	414	205	449	242	432	207	7	4	-	-
Rahovec	5286	2545	851	401	806	378	908	439	948	459	1080	529	515	246	178	93
Pejë	8433	4054	1504	718	1660	818	1633	812	1562	768	1746	802	310	129	18	7
Podujevë	9477	4596	1596	747	1705	836	1737	844	1919	937	1899	941	491	225	130	66
Prishtinë	18283	8930	3046	1482	3306	1587	3372	1648	3458	1661	3357	1631	1145	584	599	337
Prizren	14386	6859	2268	1071	2553	1251	2750	1306	2682	1279	2951	1395	922	446	260	111
Skënderaj	5185	2557	865	421	975	491	987	493	1117	551	1143	553	12	3	86	45
Shtime	3044	1417	551	232	548	259	573	280	556	270	610	280	170	79	36	17
Shtërpçë	357	171	73	31	62	32	66	31	89	47	67	30	-	-	-	-
Suharekë	5920	2810	1068	501	984	493	1091	514	1112	528	1082	495	485	226	98	53
Ferizaj	10681	5200	1937	943	1965	946	2018	969	2146	1045	2197	1087	317	158	101	52
Viti	4679	2276	832	403	804	396	920	439	940	456	1102	539	81	43	-	-
Vushtrri	6753	3305	1181	566	1231	596	1284	614	1303	669	1497	723	209	110	48	27
Zubin Potok	66	41	17	12	11	8	15	8	13	7	10	6	-	-	-	-
Zveçan	23	10	3	2	5	3	4	1	6	2	5	2	-	-	-	-
Malishevë	6662	3214	1184	570	1148	565	1212	576	1324	629	1055	529	650	301	89	44
Junik	360	186	50	26	90	46	65	33	61	32	72	37	11	5	11	7
Mamushë	458	215	82	32	81	33	98	51	87	47	110	52	-	-	-	-
Hani i Elezit	837	399	160	90	171	85	172	73	141	62	193	89	-	-	-	-
Graçanicë	331	137	52	16	49	20	57	26	47	17	52	24	46	23	28	11
Ranillug	373	184	-	-	86	49	69	30	82	31	71	38	65	36	-	-
Partesh	134	80	26	16	22	11	31	19	32	18	23	16	-	-	-	-
Kllokot	269	120	19	8	55	26	36	18	48	25	58	19	27	15	26	9
Gjithsej	161624	78107	27167	13053	28955	14044	30178	14581	31643	15303	32853	15870	8352	4064	2476	1192

Numri i nxënësve sipas moshës në arsimin e mesëm të ulët 2011/2012
Tab.9
Niveli 2

Komuna	Nxënësit		Numri i nxënësve sipas moshës							
	Gjithsej	Femra	12 vjeç		13 vjeç		14 vjeç		15 vjeç	
			Gjithsej	Femra	Gjithsej	Femra	Gjithsej	Femra	Gjithsej	Femra
Deçan	2566	1267	601	298	566	283	723	358	676	328
Gjakovë	7565	3567	2031	968	1751	802	1923	881	1860	916
Glllogovc	4569	2228	1342	666	1070	517	1118	521	1039	524
Gjilan	7174	3540	1928	969	1700	820	1683	860	1863	891
Dragash	1652	772	470	228	405	192	417	202	360	150
Istog	3288	1577	965	447	704	357	842	401	777	372
Kaçanik	2412	1135	663	309	569	273	593	294	587	259
Klinë	3387	1649	901	479	813	406	945	438	728	326
Fushë Kosovë	2410	1149	641	355	628	265	613	278	528	251
Kamenicë	2403	1127	682	333	607	271	618	292	496	231
Mitrovicë	5475	2575	1489	720	1390	631	1305	606	1291	618
Leposaviq	7	4	3	1	1	1	2	1	1	1
Lipjan	4662	2201	1411	646	1077	543	1165	566	1009	446
Novobërdë	377	181	119	67	112	60	104	41	42	13
Obiliq	1543	760	422	202	375	182	355	187	391	189
Rahovec	4669	2225	1379	699	1091	500	1188	555	1011	471
Pejë	6862	3245	1830	928	1649	741	1718	801	1665	775
Podujevë	6914	3376	1921	953	1771	882	1685	799	1537	742
Prishtinë	14318	6827	3611	1755	3674	1800	3940	1844	3093	1428
Prizren	12205	5775	3546	1660	2978	1409	3098	1456	2583	1250
Skënderaj	4397	2195	1255	636	935	466	1167	579	1040	514
Shtime	2434	1182	775	394	558	272	552	243	549	273
Shtërpcë	288	146	80	38	66	32	59	32	83	44
Suharekë	5195	2513	1482	700	1149	598	1333	645	1231	570
Ferizaj	8756	4275	2577	1269	1947	923	2115	1059	2117	1024
Viti	4048	1976	1131	582	937	448	1018	508	962	438
Vushtrri	5553	2638	1546	736	1343	633	1411	665	1253	604
Zubin Potok	58	27	17	8	12	7	15	8	14	4
Zveçan	22	10	9	3	-	-	10	4	3	3
Malishevë	5451	2603	1812	841	1314	644	1383	650	942	468
Junik	313	151	63	30	75	36	90	42	85	43
Mamushë	405	190	102	43	109	54	101	50	93	43
Hani i Elezit	653	311	178	89	156	69	155	75	164	78
Graçanicë	276	124	105	60	89	40	75	21	7	3
Ranillug	207	104	71	34	62	28	74	42	-	-
Partesh	71	30	22	10	24	11	25	9	-	-
Kllokot	210	110	35	23	70	39	54	25	51	23
Gjithsej	132795	63765	37215	18179	31777	15235	33672	16038	30131	14313

Numri i nxënësve sipas përkatësisë etnike në arsimin fillor dhe arsimin e mesëm të ulët 2011/2012
Tab.10
Niveli 1 +2

Komuna	Numri i përgjithshëm		Përkatësia etnike											
	Gjithsej		Shqiptar		Serb		Boshnjak		Rom Ashkali Egiptian		Turq		Të tjerë	
	Gjithsej	Femra	Gjithsej	Femra	Gjithsej	Femra	Gjithsej	Femra	Gjithsej	Femra	Gjithsej	Femra	Gjithsej	Femra
Deçan	5452	2668	5353	2625	-	-	8	4	-	-	91	39	-	-
Gjakovë	16167	7669	14536	6876	-	-	3	1	1	-	1627	792	-	-
Glllogovc	10226	4944	10226	4944	-	-	-	-	-	-	-	-	-	-
Gjilan	15424	7477	15083	7323	212	86	-	-	65	39	64	29	-	-
Dragash	3637	1776	3112	1503	-	-	525	273	-	-	-	-	-	-
Istog	6847	3284	6316	3030	-	-	149	80	-	-	382	174	-	-
Kaçanik	5555	2634	5555	2634	-	-	-	-	-	-	-	-	-	-
Klinë	7421	3642	7163	3524	-	-	-	-	-	-	258	118	-	-
Fushë Kosovë	5658	2700	5090	2455	-	-	-	-	16	8	551	236	1	1
Kamenicë	5023	2388	4509	2159	421	190	-	-	-	-	93	39	-	-
Mitrovicë	12434	5977	12296	5917	-	-	36	18	4	1	98	41	-	-
Leposaviq	26	15	26	15	-	-	-	-	-	-	-	-	-	-
Lipjan	10737	5132	10210	4888	86	40	-	-	4	-	404	187	33	17
Novobërdë	908	447	555	264	353	183	-	-	-	-	-	-	-	-
Obiliq	3602	1780	3487	1736	-	-	-	-	-	-	112	43	3	1
Rahovec	9955	4770	9878	4726	-	-	-	-	-	-	77	44	-	-
Pejë	15295	7299	14195	6773	-	-	459	229	1	-	638	296	2	1
Podujevë	16391	7972	16265	7918	-	-	-	-	-	-	126	54	-	-
Prishtinë	32601	15757	32267	15599	-	-	23	11	149	69	90	40	72	38
Prizren	26591	12634	22547	10617	-	-	2184	1084	1038	534	816	395	6	4
Skënderaj	9582	4752	9582	4752	-	-	-	-	-	-	-	-	-	-
Shtime	5478	2599	5321	2527	-	-	-	-	-	-	157	72	-	-
Shtërpcë	645	317	645	317	-	-	-	-	-	-	-	-	-	-
Suharekë	11115	5323	10998	5255	-	-	-	-	-	-	117	68	-	-
Ferizaj	19437	9475	18579	9061	-	-	-	-	-	-	849	414	9	-
Viti	8727	4252	8714	4245	10	6	-	-	-	-	3	1	-	-
Vushtrri	12306	5943	12282	5933	-	-	-	-	6	3	18	7	-	-
Zubin Potok	124	68	124	68	-	-	-	-	-	-	-	-	-	-
Zveçan	45	20	45	20	-	-	-	-	-	-	-	-	-	-
Malishevë	12113	5817	12103	5813	-	-	-	-	-	-	10	4	-	-
Junik	673	337	673	337	-	-	-	-	-	-	-	-	-	-
Mamushë	863	405	65	26	-	-	-	-	798	379	-	-	-	-
Hani i Elezit	1490	710	1476	703	-	-	14	7	-	-	-	-	-	-
Graçanicë	607	261	458	198	78	33	-	-	70	30	-	-	1	-
Ranillug	580	288	-	-	580	288	-	-	-	-	-	-	-	-
Partesh	205	110	-	-	205	110	-	-	-	-	-	-	-	-
Kllokot	479	230	183	85	294	143	-	-	-	-	2	2	-	-
Gjithsej	294419	141872	279917	134866	2239	1079	3401	1707	2152	1063	6583	3095	127	62

Numri i mësimdhënësve sipas përgaditjes profesionale gjithsej në arsimin fillor 2011/2012
Tab.11
Niveli 1

Komuna	Mësimdhënësit gjithsej									Mësimdhënësit sipas përgaditjes arsimore										
										Arsimi fillor										
	Gjithsej	Femra	Me Magjistratur	Femra	Me arsim universitar	Femra	Me arsim të lart	Femra	Me arsim të mesëm	Femra	Gjithsej	Femra	Me Magjistratur	Femra	Me arsim universitar	Femra	Me arsim të lart	Femra	Me arsim të mesëm	Femra
Deçan	364	151	2	1	108	57	212	81	42	12	149	91	1	1	45	38	73	42	30	10
Gjakovë	929	527	9	2	291	188	520	274	109	63	394	275	3	2	114	95	187	122	90	56
Gllgovc	601	221	4	-	213	105	325	98	59	18	257	122	-	-	80	57	130	54	47	11
Gjilan	1058	523	15	6	436	235	536	265	71	17	419	243	3	1	128	91	245	142	43	9
Dragash	301	13	1	-	82	5	148	2	71	6	132	4	1	-	46	3	54	-	31	1
Istog	369	187	2	-	100	49	208	114	59	24	167	100	-	-	43	25	80	59	44	16
Kaçanik	378	132	2	1	136	56	185	62	55	13	149	61	-	-	49	25	65	30	35	6
Klinë	423	157	5	3	101	49	271	95	46	10	178	92	-	-	30	23	122	61	26	8
Fushë Kosovë	283	185	5	4	117	82	130	88	31	11	126	90	1	1	38	34	61	47	26	8
Kamenicë	503	152	5	-	183	67	273	70	42	15	189	79	-	-	59	38	112	36	18	5
Mitrovicë	708	446	13	4	211	149	330	210	154	83	321	236	2	1	89	85	112	87	118	63
Leposaviq	11	7	2	2	3	3	-	-	6	2	5	1	-	-	-	-	-	-	5	1
Lipjan	712	300	8	3	267	150	313	105	124	42	370	181	1	1	123	88	147	63	99	29
Novobërdë	157	63	1	-	70	29	77	31	9	3	77	36	1	-	35	19	40	16	1	1
Obiliq	230	141	2	1	106	71	97	56	25	13	91	55	-	-	37	28	36	18	18	9
Rahovec	575	202	1	-	154	71	361	110	59	22	252	112	-	-	56	33	158	63	38	17
Pejë	911	542	15	12	252	156	503	289	141	86	380	275	-	-	85	75	179	133	116	68
Podujevë	976	408	11	4	395	197	445	175	125	32	420	235	-	-	157	117	193	102	70	16
Prishtinë	1677	1192	47	29	760	587	725	518	146	59	736	558	18	15	262	240	338	254	119	50
Prizren	1547	762	16	6	452	259	938	454	141	43	675	388	4	3	219	161	366	194	86	30
Skënderaj	528	139	2	-	115	48	346	74	65	17	239	99	-	-	45	30	145	53	49	16
Shtime	310	121	4	2	123	53	123	44	60	22	137	73	1	1	48	32	47	29	41	11
Shtërpcë	70	19	-	-	33	16	25	3	12	-	23	11	-	-	12	9	9	2	2	-
Suharekë	689	275	7	-	170	82	421	172	91	21	280	131	1	-	68	44	150	80	61	7
Ferizaj	1113	574	11	9	349	208	553	293	200	64	471	295	3	3	110	94	199	153	159	45
Viti	518	212	5	3	182	91	276	100	55	18	240	129	-	-	77	51	121	67	42	11
Vushtrri	680	317	7	6	251	136	308	142	114	33	318	189	1	1	103	82	121	78	93	28
Zubin Potok	10	5	-	-	2	2	6	2	2	1	5	2	-	-	1	1	3	1	1	-
Zveçan	12	6	-	-	5	2	4	1	3	3	6	4	-	-	2	2	3	1	1	1
Malishevë	755	187	11	4	192	67	433	90	119	26	304	98	3	1	58	28	190	59	53	10
Junik	37	17	-	-	6	3	23	10	8	4	17	10	-	-	4	3	8	5	5	2
Mamushë	44	24	-	-	18	8	25	16	1	-	20	13	-	-	7	6	13	7	-	-
Hani i Elezit	76	33	-	-	30	19	30	11	16	3	39	16	-	-	13	10	16	4	10	2
Graçanicë	57	35	2	1	39	25	14	7	2	2	43	26	-	-	31	19	11	6	1	1
Ranillug	115	57	1	1	72	45	24	8	18	3	45	24	-	-	26	17	10	5	9	2
Partesh	32	18	-	-	15	10	13	6	4	2	7	5	-	-	5	3	2	2	-	-
Kllokot	63	26	-	-	30	14	25	9	8	3	19	12	-	-	10	9	7	3	2	-
Gjithsej	17822	8376	216	104	6069	3394	9246	4085	2293	796	7700	4371	44	31	2315	1715	3753	2078	1589	550

Numri i mësimdhënësve sipas përgaditjes profesionale në arsimin e mesëm të ulët 2011/2012
Tab.12
Niveli 1

Komuna	Mësimdhënësit sipas përgaditjes arsimore									
	Arsimi i mesëmi i ulët									
	Gjithë	Femra	Me Magjistratur	Femra	Mësim universitar	Femra	Mësim nëlet	Femra	Mësim në mesëm	Femra
Deçan	215	60	1	-	63	19	139	39	12	2
Gjakovë	535	252	6	-	177	93	333	152	19	7
Glllogovc	344	99	4	-	133	48	195	44	12	7
Gjilan	639	280	12	5	308	144	291	123	28	8
Dragash	169	9	-	-	36	2	94	2	40	5
Istog	202	87	2	-	57	24	128	55	15	8
Kaçanik	229	71	2	1	87	31	120	32	20	7
Klinë	245	65	5	3	71	26	149	34	20	2
Fushë Kosovë	157	95	4	3	79	48	69	41	5	3
Kamenicë	314	73	5	-	124	29	161	34	24	10
Mitrovicë	387	210	11	3	122	64	218	123	36	20
Leposaviq	6	6	2	2	3	3	-	-	1	1
Lipjan	342	119	7	2	144	62	166	42	25	13
Novobërdë	80	27	-	-	35	10	37	15	8	2
Obiliq	139	86	2	1	69	43	61	38	7	4
Rahovec	323	90	1	-	98	38	203	47	21	5
Pejë	531	267	15	12	167	81	324	156	25	18
Podujevë	556	173	11	4	238	80	252	73	55	16
Prishtinë	941	634	29	14	498	347	387	264	27	9
Prizren	872	374	12	3	233	98	572	260	55	13
Skënderaj	289	40	2	-	70	18	201	21	16	1
Shtime	173	48	3	1	75	21	76	15	19	11
Shtërpçë	47	8	-	-	21	7	16	1	10	-
Suharekë	409	144	6	-	102	38	271	92	30	14
Ferizaj	642	279	8	6	239	114	354	140	41	19
Viti	278	83	5	3	105	40	155	33	13	7
Vushtrri	362	128	6	5	148	54	187	64	21	5
Zubin Potok	5	3	-	-	1	1	3	1	1	1
Zveçan	6	2	-	-	3	-	1	-	2	2
Malishevë	451	89	8	3	134	39	243	31	66	16
Junik	20	7	-	-	2	-	15	5	3	2
Mamushë	24	11	-	-	11	2	12	9	1	-
Hani i Elezit	37	17	-	-	17	9	14	7	6	1
Graçanicë	14	9	2	1	8	6	3	1	1	1
Ranillug	70	33	1	1	46	28	14	3	9	1
Partesh	25	13	-	-	10	7	11	4	4	2
Klllokot	44	14	-	-	20	5	18	6	6	3
Gjithsej	10122	4005	172	73	3754	1679	5493	2007	704	246

Numri i mësimdhënësve në arsimin fillor dhe arsimin e mesëm të ulët sipas orarit të punës 2011/2012
Tab.13
Niveli 1 +2

Komuna	Mësimdhënësit						Arsimi i ulët fillor						Arsimi i mesëmi i ulët					
	Gjithsej	Femra	Me orar të plotë		Me orar të shkurtuar		Gjithsej	Femra	Me orar të plotë		Me orar të shkurtuar		Gjithsej	Femra	Me orar të plotë		Me orar të shkurtuar	
			Gjithsej	Femra	Gjithsej	Femra			Gjithsej	Femra	Gjithsej	Femra			Gjithsej	Femra		
Deçani	364	151	354	150	10	1	149	91	147	90	2	1	215	60	207	60	8	-
Gjakovë	929	527	795	468	134	59	394	275	393	275	1	-	535	252	402	193	133	59
Glllogovc	601	221	575	214	26	7	257	122	257	122	-	-	344	99	318	92	26	7
Gjilan	1058	523	958	485	100	38	419	243	416	242	3	1	639	280	542	243	97	37
Dragash	301	13	295	13	6	-	132	4	132	4	-	-	169	9	163	9	6	-
Istog	369	187	361	182	8	5	167	100	167	100	-	-	202	87	194	82	8	5
Kaçanik	378	132	375	131	3	1	149	61	149	61	-	-	229	71	226	70	3	1
Klinë	423	157	407	150	16	7	178	92	178	92	-	-	245	65	229	58	16	7
Fushë Kosovë	283	185	273	179	10	6	126	90	126	90	-	-	157	95	147	89	10	6
Kamenicë	503	152	353	116	150	36	189	79	180	75	9	4	314	73	173	41	141	32
Mitrovicë	708	446	647	423	61	23	321	236	321	236	-	-	387	210	326	187	61	23
Leposaviq	11	7	11	7	-	-	5	1	5	1	-	-	6	6	6	6	-	-
Lipjan	712	300	675	281	37	19	370	181	352	171	18	10	342	119	323	110	19	9
Novobërdë	157	63	115	48	42	15	77	36	72	33	5	3	80	27	43	15	37	12
Obiliq	230	141	184	112	46	29	91	55	90	54	1	1	139	86	94	58	45	28
Rahovec	575	202	544	190	31	12	252	112	248	109	4	3	323	90	296	81	27	9
Pejë	911	542	869	522	42	20	380	275	380	275	-	-	531	267	489	247	42	20
Podujevë	976	408	857	360	119	48	420	235	417	233	3	2	556	173	440	127	116	46
Prishtinë	1677	1192	1568	1127	109	65	736	558	721	548	15	10	941	634	847	579	94	55
Prizren	1547	762	1480	737	67	25	675	388	671	387	4	1	872	374	809	350	63	24
Skënderaj	528	139	490	136	38	3	239	99	237	99	2	-	289	40	253	37	36	3
Shtime	310	121	306	120	4	1	137	73	137	73	-	-	173	48	169	47	4	1
Shtërpçë	70	19	59	16	11	3	23	11	23	11	-	-	47	8	36	5	11	3
Suharekë	689	275	525	216	164	59	280	131	278	130	2	1	409	144	247	86	162	58
Ferizaj	1113	574	1032	541	81	33	471	295	471	295	-	-	642	279	561	246	81	33
Viti	518	212	470	194	48	18	240	129	240	129	-	-	278	83	230	65	48	18
Vushtrri	680	317	657	306	23	11	318	189	316	188	2	1	362	128	341	118	21	10
Zubin Potok	10	5	10	5	-	-	5	2	5	2	-	-	5	3	5	3	-	-
Zveçan	12	6	12	6	-	-	6	4	6	4	-	-	6	2	6	2	-	-
Malishevë	755	187	599	148	156	39	304	98	300	96	4	2	451	89	299	52	152	37
Junik	37	17	37	17	-	-	17	10	17	10	-	-	20	7	20	7	-	-
Mamushë	44	24	44	24	-	-	20	13	20	13	-	-	24	11	24	11	-	-
Hani i Elezit	76	33	76	33	-	-	39	16	39	16	-	-	37	17	37	17	-	-
Graçanicë	57	35	56	34	1	1	43	26	43	25	-	1	14	9	13	9	1	-
Ranillug	115	57	78	39	37	18	45	24	34	20	11	4	70	33	44	19	26	14
Partesh	32	18	21	10	11	8	7	5	7	5	-	-	25	13	14	5	11	8
Kllokot	63	26	38	18	25	8	19	12	17	12	2	-	44	14	21	6	23	8
Gjithsej	17822	8376	16206	7758	1616	618	7700	4371	7612	4326	88	45	10122	4005	8594	3432	1528	573

Numri i mësimdhënësve sipas përkatësisë etnike në arsimin fillor dhe arsimin e mesëm të ulët 2011/2012
Tab.14
Niveli 1 +2

Komuna	Numri i përgjithshëm		Përbërja etnike											
	Gjithsej		Shqiptar		Serb		Boshnjak		Rom, Ashkali dhe Egjiptian		Turq		Të tjerë	
	Gjithsej	Femra	Gjithsej	Femra	Gjithsej	Femra	Gjithsej	Femra	Gjithsej	Femra	Gjithsej	Femra	Gjithsej	Femra
Deçan	364	151	364	151	-	-	-	-	-	-	-	-	-	-
Gjakovë	929	527	923	525	-	-	1	1	5	1	-	-	-	-
Glogovc	601	221	601	221	-	-	-	-	-	-	-	-	-	-
Gjilan	1058	523	977	486	60	26	-	-	-	-	21	11	-	-
Dragash	301	13	236	6	-	-	47	7	2	-	16	-	-	-
Istog	369	187	353	179	-	-	16	8	-	-	-	-	-	-
Kaçanik	378	132	378	132	-	-	-	-	-	-	-	-	-	-
Klinë	423	157	419	156	-	-	-	-	4	1	-	-	-	-
Fushë Kosovë	283	185	283	185	-	-	-	-	-	-	-	-	-	-
Kamenicë	503	152	421	129	80	23	-	-	2	-	-	-	-	-
Mitrovicë	708	446	696	436	-	-	10	8	-	-	2	2	-	-
Leposaviq	11	7	11	7	-	-	-	-	-	-	-	-	-	-
Lipjan	712	300	633	261	59	30	1	1	1	1	11	4	7	3
Novobërdë	157	63	44	40	113	23	-	-	-	-	-	-	-	-
Obiliq	230	141	230	141	-	-	-	-	-	-	-	-	-	-
Rahovec	575	202	573	202	-	-	-	-	2	-	-	-	-	-
Pejë	911	542	865	513	-	-	45	29	1	-	-	-	-	-
Podujevë	976	408	976	408	-	-	-	-	-	-	-	-	-	-
Prishtinë	1677	1192	1646	1166	-	-	8	6	-	-	12	11	11	9
Prizren	1547	762	1262	666	-	-	192	38	4	1	88	57	1	-
Skenderaj	528	139	528	139	-	-	-	-	-	-	-	-	-	-
Shtime	310	121	309	121	-	-	-	-	1	-	-	-	-	-
Shtërpcë	70	19	70	19	-	-	-	-	-	-	-	-	-	-
Suharekë	689	275	685	275	-	-	-	-	4	-	-	-	-	-
Ferizaj	1113	574	1112	573	-	-	-	-	1	1	-	-	-	-
Viti	518	212	516	210	2	2	-	-	-	-	-	-	-	-
Vushtrri	680	317	679	317	-	-	-	-	1	-	-	-	-	-
Zubin Potok	10	5	10	5	-	-	-	-	-	-	-	-	-	-
Zveçan	12	6	12	6	-	-	-	-	-	-	-	-	-	-
Malishevë	755	187	755	187	-	-	-	-	-	-	-	-	-	-
Junik	37	17	37	17	-	-	-	-	-	-	-	-	-	-
Mamushë	44	24	12	10	-	-	-	-	-	-	32	14	-	-
Hani i Elezit	76	33	76	33	-	-	-	-	-	-	-	-	-	-
Graçanicë	57	35	30	22	23	11	-	-	-	-	4	2	-	-
Ranillug	115	57	-	-	114	56	-	-	-	-	-	-	1	1
Partesh	32	18	-	-	32	18	-	-	-	-	-	-	-	-
Kllokot	63	26	40	17	23	9	-	-	-	-	-	-	-	-
Gjithsej	17822	8376	16762	7961	506	198	320	98	28	5	186	101	20	13

Numri i nxënësve të cilët kanë përfunduar vitin shkollor në arsimin fillor dhe arsimin e mesëm të ulët (qershor+gusht) 2010/2011
Tab.15
Niveli 1 +2

Komuna	Kaluan gjithsej		Kaluan në qershor		Kaluan në gusht		Përsërisin klasën	
	Gjithsej	Femra	Gjithsej	Femra	Gjithsej	Femra	Gjithsej	Femra
Deçan	5619	2695	5550	2679	29	4	40	12
Gjakovë	16564	7901	16404	7868	119	28	41	5
Glllogovc	10371	5056	10233	5029	110	19	28	8
Gjilan	16057	7774	16037	7771	2	-	18	3
Dragash	3719	1822	3633	1802	70	19	16	1
Istog	7108	3430	7018	3406	62	18	28	6
Kaçanik	5723	2724	5682	2719	35	3	6	2
Klinë	7584	3722	7400	3660	102	17	82	45
Fushë Kosovë	5623	2677	5522	2653	95	24	6	-
Kamenicë	5374	2570	5308	2554	58	15	8	1
Mitrovicë	12641	6013	12438	5956	173	55	30	2
Leposaviq	23	13	23	13	-	-	-	-
Lipjan	10752	5155	10696	5143	39	5	17	7
Novobërdë	931	444	907	442	17	2	7	-
Obiliq	3611	1771	3472	1738	129	29	10	4
Rahovec	10426	5035	10327	5011	48	7	51	17
Pejë	15569	7514	15134	7390	336	100	99	24
Podujevë	16696	8115	16473	8047	199	55	24	13
Prishtinë	32453	15559	31896	15378	536	181	21	-
Prizren	27192	12829	26505	12674	565	123	122	32
Skënderaj	9884	4900	9810	4886	65	14	9	-
Shtime	5335	2591	5335	2591	-	-	-	-
Shtërpçë	651	341	651	341	-	-	-	-
Suharekë	11326	5440	10839	5313	351	83	136	44
Ferizaj	19746	9619	19654	9593	82	23	10	3
Viti	8917	4399	8862	4376	-	-	55	23
Vushtrri	12559	6030	12510	6020	41	8	8	2
Zubin Potok	126	64	126	64	-	-	-	-
Zveçan	47	18	47	18	-	-	-	-
Malishevë	12254	5907	12127	5881	89	13	38	13
Junik	687	341	675	335	8	3	4	3
Mamushë	889	422	879	415	-	-	10	7
Hani i Elezit	1540	722	1527	718	8	2	5	2
Graçanicë	575	267	565	267	10	-	-	-
Ranillug	567	272	560	271	7	1	-	-
Partesh	228	117	228	117	-	-	-	-
Klllokot	518	245	518	245	-	-	-	-
Gjithsej	299885	144514	295571	143384	3385	851	929	279

Numri i nxënësve sipas klasave që kanë përfunduar vitin shkollor në arsimin fillor (qershor+gusht) 2010/2011
Tab.16
Niveli 1

Komuna	Gjithsej		Numri i nxënësve që kaluan sipas klasave									
			Kl.e 1		Kl.e 2		Kl.e 3		Kl.e 4		Kl.e 5	
	Gjithsej	Femra	Gjithsej	Femra	Gjithsej	Femra	Gjithsej	Femra	Gjithsej	Femra	Gjithsej	Femra
Deçan	2952	1425	566	259	581	302	596	290	611	276	598	298
Gjakovë	9103	4395	1652	755	1617	750	1908	950	1910	961	2016	979
Glllogovc	5912	2881	1053	508	1088	571	1215	568	1288	607	1268	627
Gjilan	8809	4197	1488	705	1563	722	1755	827	2031	967	1972	976
Dragash	2099	1046	356	176	380	203	404	200	476	227	483	240
Istog	3851	1846	692	349	724	333	757	377	816	375	862	412
Kaçanik	3273	1571	559	265	641	306	637	303	758	375	678	322
Klinë	4241	2105	757	382	799	403	858	419	934	456	893	445
Fushë Kosovë	3261	1592	659	321	585	276	717	350	644	316	656	329
Kamenicë	2884	1390	473	232	535	251	550	257	666	334	660	316
Mitrovicë	7230	3483	1346	657	1301	619	1455	678	1624	803	1504	726
Leposaviq	18	10	5	1	3	1	5	5	2	2	3	1
Lipjan	6369	3042	1173	540	1189	577	1263	612	1369	667	1375	646
Novobërdë	555	263	102	43	101	47	109	52	121	67	122	54
Obiliq	2120	1051	387	179	422	219	449	229	438	227	424	197
Rahovec	5781	2803	984	472	1010	468	1144	581	1260	603	1383	679
Pejë	8765	4318	1693	820	1643	821	1712	840	1875	934	1842	903
Podujevë	9950	4847	1896	904	1812	861	2081	1032	2220	1120	1941	930
Prishtinë	18466	8858	3487	1690	3525	1752	3715	1750	3879	1856	3860	1810
Prizren	15095	7176	2773	1349	2812	1369	2985	1389	3269	1543	3256	1526
Skënderaj	5579	2749	988	492	1003	486	1123	539	1204	589	1261	643
Shtime	3104	1517	567	289	574	284	576	278	719	330	668	336
Shtërpcë	375	203	63	41	69	36	92	52	69	33	82	41
Suharekë	6255	2979	1050	515	1121	543	1221	571	1451	677	1412	673
Ferizaj	11337	5552	2071	1014	2046	1013	2219	1093	2442	1163	2559	1269
Viti	4941	2458	856	444	920	446	937	465	1136	565	1092	538
Vushtrri	7041	3408	1229	608	1326	639	1396	680	1571	753	1519	728
Zubin Potok	65	36	11	8	14	7	13	7	10	6	17	8
Zveçan	27	9	1	-	4	1	6	2	5	2	11	4
Malishevë	7098	3422	1216	574	1274	622	1429	678	1539	753	1640	795
Junik	370	182	75	35	62	35	67	35	88	41	78	36
Mamushë	484	229	83	34	100	52	87	47	111	52	103	44
Hani i Elezit	866	402	173	86	171	70	143	64	195	90	184	92
Graçanicë	307	145	56	25	72	31	49	17	77	40	53	32
Ranillug	357	166	69	30	82	31	71	38	64	33	71	34
Partesh	137	74	28	13	31	18	34	18	22	15	22	10
Kllokot	294	142	54	28	50	20	57	29	71	29	62	36
Gjithsej	169371	81972	30691	14843	31250	15185	33835	16322	36965	17887	36630	17735

Numri i nxënësve sipas klasave që kanë përfunduar vitin shkollor në arsimin e mesëm të ulët (qershor+gusht)2010/2011
Tab.17
Niveli 2

Komuna	Gjithsej		Numri i nxënësve që kaluan sipas klasave								Prej tyre			
			Kl. e 6		Kl. e 7		Kl.e 8		Kl. e 9		Morën dëftesën		Përsërisin kl.	
	Gjithsej	Femra	Gjithsej	Femra	Gjithsej	Femra	Gjithsej	Femra	Gjithsej	Femra	Gjithsej	Femra	Gjithsej	Femra
Deçan	2667	1270	552	264	701	331	727	350	687	325	687	325	40	12
Gjakovë	7461	3506	1744	798	1887	890	1920	914	1910	904	1910	904	41	5
Glogovc	4459	2175	1048	501	1116	551	1146	563	1149	560	1149	560	28	8
Gjilan	7248	3577	1689	844	1695	849	1921	928	1943	956	1988	978	18	3
Dragash	1620	776	395	186	402	204	413	187	410	199	406	195	16	1
Istog	3257	1584	728	365	839	407	881	437	809	375	809	375	28	6
Kaçanik	2450	1153	545	260	617	280	619	288	669	325	668	325	6	2
Klinë	3343	1617	746	387	887	415	876	395	834	420	829	415	82	45
Fushë Kosovë	2362	1085	574	253	609	279	582	273	597	280	597	280	6	-
Kamenicë	2490	1180	558	255	604	284	656	312	672	329	738	358	8	1
Mitrovicë	5411	2530	1320	583	1274	579	1418	678	1399	690	1399	690	30	2
Leposaviq	5	3	1	1	2	1	1	1	1	-	1	-	-	-
Lipjan	4383	2113	1090	521	1125	543	1093	513	1075	536	1075	536	17	7
Novobërdë	376	181	108	59	103	41	110	50	55	31	106	55	7	-
Obiliq	1491	720	376	180	366	179	398	200	351	161	370	170	10	4
Rahovec	4645	2232	1065	503	1114	540	1227	576	1239	613	1239	613	51	17
Pejë	6804	3196	1600	744	1751	812	1750	823	1703	817	1703	817	99	24
Podujevë	6746	3268	1684	800	1687	823	1728	838	1647	807	1643	803	24	13
Prishtinë	13987	6701	3383	1664	3507	1685	3550	1674	3547	1678	3547	1678	21	-
Prizren	12097	5653	2908	1312	3110	1461	2967	1382	3112	1498	3110	1497	122	32
Skënderaj	4305	2151	919	453	1163	565	1077	536	1146	597	1146	597	9	-
Shtime	2231	1074	502	243	605	284	585	276	539	271	539	271	-	-
Shtërpcë	276	138	60	29	66	35	93	48	57	26	57	26	-	-
Suharekë	5071	2461	1107	547	1320	624	1329	639	1315	651	1315	651	136	44
Ferizaj	8409	4067	1982	957	2110	1017	2130	1052	2187	1041	2187	1041	10	3
Viti	3976	1941	951	456	1032	538	1010	482	983	465	983	465	55	23
Vushtrri	5518	2622	1267	592	1452	682	1346	665	1453	683	1453	683	8	2
Zubin Potok	61	28	14	8	15	8	14	4	18	8	18	8	-	-
Zveçan	20	9	-	-	10	4	4	3	6	2	6	2	-	-
Malishevë	5156	2485	1227	604	1290	601	1335	655	1304	625	1294	623	38	13
Junik	317	159	75	33	79	40	83	44	80	42	80	42	4	3
Mamushë	405	193	109	54	102	51	93	43	101	45	101	45	10	7
Hani i Elezit	674	320	156	69	157	76	166	79	195	96	195	96	5	2
Graçanicë	268	122	83	33	73	32	71	36	41	21	41	21	-	-
Ranillug	210	106	62	28	74	42	74	36	-	-	74	36	-	-
Partesh	91	43	24	11	25	9	42	23	-	-	42	23	-	-
Kllokot	224	103	69	39	54	22	76	35	25	7	77	31	-	-
Gjithsej	130514	62542	30721	14636	33023	15784	33511	16038	33259	16084	33582	16235	929	279

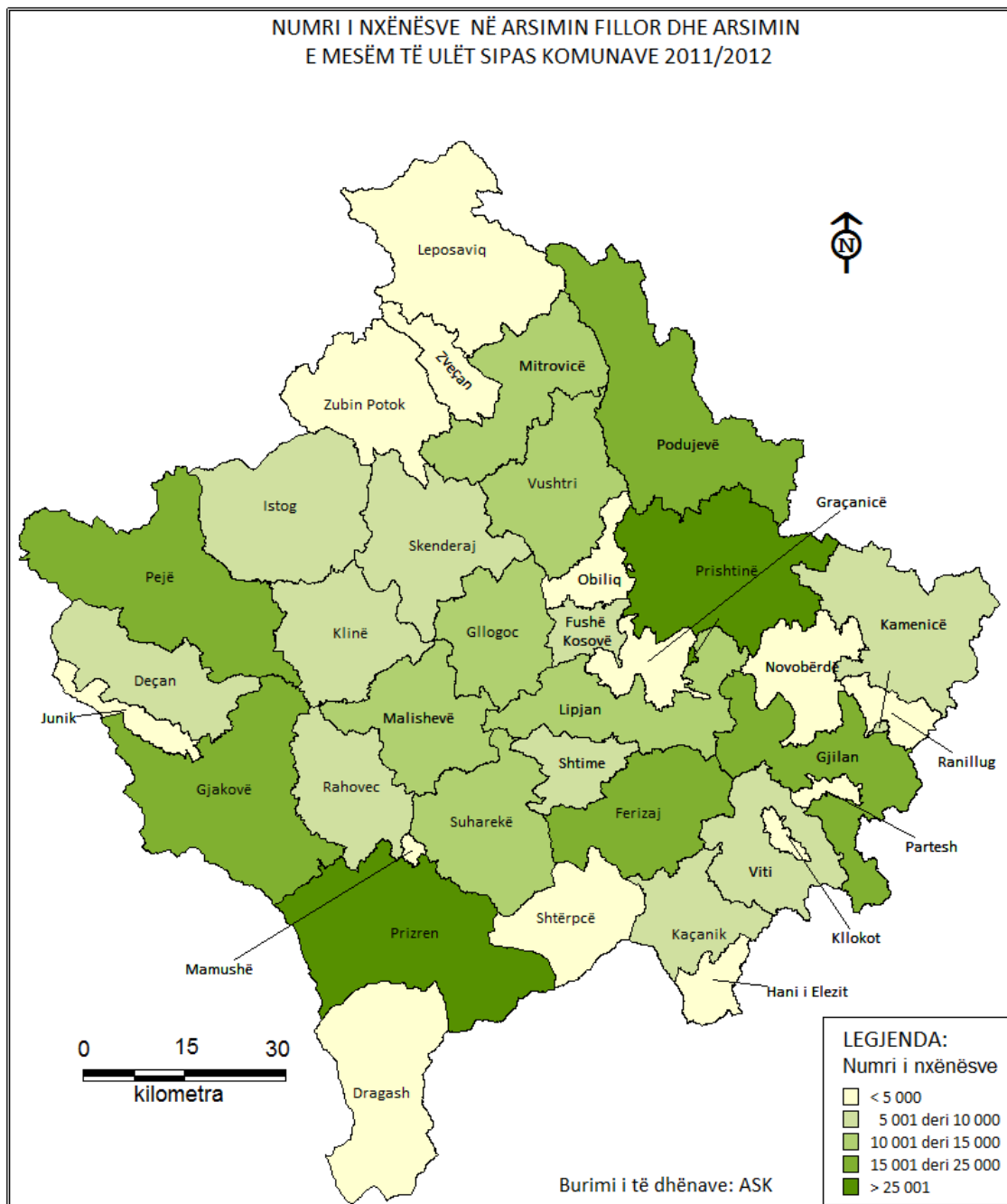
Lëvizjet e nxënësve në arsimin fillor dhe arsimin e mesëm të ulët 2010/2011
Tab.18
Niveli 1+2

Komuna	Të regjistruar në shtator		Morën dëftesën e kl.9		Nxënës që kaluan në shkollë tjetër		Braktisja e shkollës		Nxënës që vijnë në mësimin	
	Gjithsej	Femra	Gjithsej	Femra	Gjithsej	Femra	Gjithsej	Femra	Gjithsej	Femra
Deçan	5619	2695	687	325	4899	2353	17	9	16	8
Gjakovë	16564	7901	1910	904	14219	6805	245	116	190	76
Glogovc	10371	5056	1149	560	8749	4481	468	14	5	1
Gjilan	16057	7774	1988	978	13954	6751	105	41	10	4
Dragash	3719	1822	406	195	3255	1601	54	25	4	1
Istog	7108	3430	809	375	6211	3009	60	30	28	16
Kaçanik	5723	2724	668	325	5038	2395	17	4	-	-
Klinë	7584	3722	829	415	6652	3262	78	30	25	15
Fushë Kosovë	5623	2677	597	280	4968	2359	25	13	33	25
Kamenicë	5374	2570	738	358	4502	2151	132	61	2	-
Mitrovicë	12641	6013	1399	690	11119	5259	113	58	10	6
Leposaviq	23	13	1	-	22	13	-	-	-	-
Lipjan	10752	5155	1075	536	9621	4596	45	20	11	3
Novobërdë	931	444	106	55	814	382	11	7	-	-
Obiliq	3611	1771	370	170	3216	1591	15	6	10	4
Rahovec	10426	5035	1239	613	9050	4353	95	47	42	22
Pejë	15569	7514	1703	817	13623	6595	204	80	39	22
Podujevë	16696	8115	1643	803	14865	7218	166	81	22	13
Prishtinë	32453	15559	3547	1678	28558	13704	341	174	7	3
Prizren	27192	12829	3110	1497	23620	11110	369	171	93	51
Skënderaj	9884	4900	1146	597	8572	4215	128	61	38	27
Shtime	5335	2591	539	271	4733	2294	50	20	13	6
Shtërpçë	651	341	57	26	567	298	24	14	3	3
Suharekë	11326	5440	1315	651	9770	4689	150	68	91	32
Ferizaj	19746	9619	2187	1041	17442	8521	105	51	12	6
Viti	8917	4399	983	465	7877	3910	51	20	6	4
Vushtrri	12559	6030	1453	683	10965	5287	37	17	104	43
Zubin Potok	126	64	18	8	108	56	-	-	-	-
Zveçan	47	18	6	2	41	16	-	-	-	-
Malishevë	12254	5907	1294	623	10798	5204	125	63	37	17
Junik	687	341	80	42	603	297	-	-	4	2
Mamushë	889	422	101	45	780	371	5	3	3	3
Hani i Elezit	1540	722	195	96	1337	622	6	3	2	1
Graçanicë	575	267	41	21	523	241	11	5	-	-
Ranillug	567	272	74	36	493	236	-	-	-	-
Partesh	228	117	42	23	186	94	-	-	-	-
Kllokot	518	245	77	31	435	211	4	3	2	-
Gjithsej	299885	144514	33582	16235	262185	126550	3256	1315	862	414

KAPITULLI - II -

Niveli 1 + 2

- ARSIMI FILLOR DHE ARSIMI I MESËM I ULËT PRIVAT -



Shkollat dhe paralelet sipas nivelit arsimor në arsimin fillor dhe arsimin e mesëm të ulët privat 2011/2012

Tab. 19

Niveli 1+2

Komuna	Shkollat	Paralelet	Numri i paraleleve sipas nivelit arsimor			
			Arsimi fillor	I mesëm i ulët	Fillor i kombinuar	I mesëm i ulët
Lipjani	1	4	-	4	-	-
Peja	1	4	-	4	-	-
Prishtina	4	44	29	15	-	-
Prizreni	2	24	5	19	-	-
Ferizaj	1	1	-	1	-	-
Graçanica	1	19	11	8	-	-
Gjithsej	10	96	45	51	-	-

Numri i nxënësve sipas nivelit arsimor në arsimin fillor privat 2011/2012

Tab. 20

Niveli 1

Komuna	Numri i nxënësve sipas nivelit arsimor				
	Arsimi fillor			Fillor i kombinuar	
	Paralelet	Gjithsej	Femra	Gjithsej	Femra
Lipjani	-	-	-	-	-
Peja	-	-	-	-	-
Prishtina	29	404	175	-	-
Prizreni	5	118	49	-	-
Ferizaj	-	-	-	-	-
Graçanica	11	183	75	-	-
Gjithsej	45	705	299	-	-

Numri i nxënësve sipas nivelit arsimor në arsimin e mesëm të ulët privat 2011/2012
Tab. 21
Niveli 2

Komuna	Paralelet	Numri i nxënësve sipas nivelit arsimor			
		I mesëm i ulët		I mesëm i ulët i kombinuar	
		Gjithsej	Femra	Gjithsej	Femra
Lipjani	4	86	45	-	-
Peja	4	56	16	-	-
Prishtina	15	257	112	-	-
Prizreni	19	469	171	-	-
Ferizaj	1	8	4	-	-
Graçanica	8	158	67	-	-
Gjithsej	51	1034	415	-	-

Shkollat, paralelet, nxënësit, mësimdhënësit në arsimin fillor dhe arsimin e mesëm të ulët privat 2011/2012
Tab. 22
Niveli 1 +2

Komuna	Shkollat	Paralelet	Nxënësit		Mësimdhënësit		Numri i nxënësve për një mësimdhënës
			Gjithsej	Femra	Gjithsej	Femra	
Lipjani	1	4	86	45	17	6	5
Peja	1	4	56	16	20	10	3
Prishtina	4	44	661	287	80	66	8
Prizreni	2	24	587	220	73	34	8
Ferizaj	1	1	8	4	16	9	1
Graanica	1	19	341	142	22	18	16
Gjithsej	10	96	1739	714	228	143	6

Shkollat, paralelet, nxënësit dhe mësimdhënësit në arsimin fillor privat 2011/2012
Tab. 23
Niveli 1

Komuna	Shkollat	Paralelet	Nxënësit		Mësimdhënësit		Numri i nxënësve për një mësimdhënës
			Gjithsej	Femra	Gjithsej	Femra	
Lipjani	1	-	-	-	-	-	-
Peja	1	-	-	-	-	-	-
Prishtina	4	29	404	175	37	33	11
Prizreni	2	5	118	49	36	20	3
Ferizaj	1	-	-	-	-	-	-
Graçanica	1	11	183	75	12	11	-
Gjithsej	10	45	705	299	85	64	8

Shkollat, paralelet, nxënësit dhe mësimdhënësit në arsimin e mesëm të ulët privat 2011/2012
Tab. 24
Niveli 2

Komuna	Paralelet	Nxënësit		Mësimdhënësit		Numri i nxënësve për një mësimdhënës
		Gjithsej	Femra	Gjithsej	Femra	
Lipjani	4	86	45	17	6	5
Peja	4	56	16	20	10	3
Prishtina	15	257	112	43	33	6
Prizreni	19	469	171	37	14	13
Ferizaj	1	8	4	16	9	1
Graçanica	8	158	67	10	7	16
Gjithsej	51	1034	415	143	79	7

Numri i nxënësve sipas nivelit arsimor në arsimin fillor dhe arsimin e mesëm të ulët privat 2011/2012
Tab. 25
Niveli 1+2

Komuna	Shkollat	Nxënësit		Numri i nxënësve sipas nivelit arsimor							
		Gjithsej	Femra	Arsimi fillor		I mesëm i ulët		Fillor i kombinuar		I mesëm i ulët i kombinuar	
				Gjithsej	Femra	Gjithsej	Femra	Gjithsej	Femra	Gjithsej	Femra
Lipjani	1	86	45	-	-	86	45	-	-	-	-
Peja	1	56	16	-	-	56	16	-	-	-	-
Prishtina	4	661	287	404	175	257	112	-	-	-	-
Prizreni	2	587	220	118	49	469	171	-	-	-	-
Ferizaj	1	8	4	-	-	8	4	-	-	-	-
Graçanica	1	341	142	183	75	158	67	-	-	-	-
Gjithsej	10	1739	714	705	299	1034	415	-	-	-	-

Numri i nxënësve sipas moshës në arsimin fillor privat 2011/2012
Tab. 26
Niveli 1

Komuna	Nxënësit		Numri i nxënësve sipas moshës											
	Gjithsej	Femra	6 vjeç		7 vjeç		8 vjeç		9 vjeç		10 vjeç		11vjeç	
			Gjithsej	Femra	Gjithsej	Femra	Gjithsej	Femra	Gjithsej	Femra	Gjithsej	Femra	Gjithsej	Femra
Lipjani	-	-	-	-	-	-	-	-	-	-	-	-	-	-
Peja	-	-	-	-	-	-	-	-	-	-	-	-	-	-
Prishtina	404	175	80	35	77	34	75	34	82	35	77	29	13	8
Prizreni	118	49	18	4	19	10	24	11	24	12	22	12	11	-
Ferizaj	-	-	-	-	-	-	-	-	-	-	-	-	-	-
Graçanica	183	75	37	10	25	9	25	11	20	9	26	13	50	23
Gjithsej	705	299	135	49	121	53	124	56	126	56	125	54	74	31

Numri i nxënësve sipas moshës në arsimin e mesëm të ulët privat 2011/2012
Tab. 27
Niveli 2

Komuna	Nxënësit		Numri i nxënësve sipas moshës											
	Gjithsej	Femra	12 vjeç		13 vjeç		14 vjeç		15 vjeç		16 vjeç		17 vjeç	
			Gjithsej	Femra	Gjithsej	Femra	Gjithsej	Femra	Gjithsej	Femra	Gjithsej	Femra	Gjithsej	Femra
Lipjani	86	45	-	-	-	-	73	45	13	-	-	-	-	-
Peja	56	16	6	3	20	5	14	4	16	4	-	-	-	-
Prishtina	257	112	64	32	68	29	67	20	58	31	-	-	-	-
Prizreni	469	171	124	48	104	31	133	46	90	37	18	9	-	-
Ferizaj	8	4	-	-	-	-	7	4	1	-	-	-	-	-
Graçanica	158	67	59	33	54	25	45	9	-	-	-	-	-	-
Gjithsej	1034	415	253	116	246	90	339	128	178	72	18	9	-	-

Përkatësia etnike e nxënësve në arsimin fillor dhe arsimin e mesëm të ulët privat 2011/2012
Tab. 28
Niveli 1+ 2

Komuna	Nxënësit		Përkatësia etnike											
	Gjithsej	Femra	Shqiptar		Serb		Boshnjak		Rom, Ashkali dhe Egjiptian		Turq		Të tjerë	
			Gjithsej	Femra	Gjithsej	Femra	Gjithsej	Femra	Gjithsej	Femra	Gjithsej	Femra	Gjithsej	Femra
Lipjani	86	45	81	45	-	-	-	-	-	-	4	-	1	-
Peja	56	16	56	16	-	-	-	-	-	-	-	-	-	-
Prishtina	661	287	593	253	-	-	-	-	-	-	-	-	68	34
Prizreni	587	220	530	195	-	-	5	1	3	2	49	22	-	-
Ferizaj	8	4	8	4	-	-	-	-	-	-	-	-	-	-
Graçanica	341	142	270	112	-	-	-	-	-	-	70	30	1	-
Gjithsej	1739	714	1538	625	-	-	5	1	3	2	123	52	70	34

Numri i mësimdhënësve sipas përgatitjes profesionale gjithsej në arsimin fillor privat 2011/2012
Tab. 29
Niveli 1

Komuna	Mësimdhënësit gjithsej										Mësimdhënësit sipas përgatitjes arsimore									
											Arsimi fillor									
	Gjithsej	Femra	Me Magjistratur	Femra	Me arsim universitar	Femra	Me arsim të lart	Femra	Me arsim të mesëm	Femra	Gjithsej	Femra	Me Magjistratur	Femra	Me arsim universitar	Femra	Me arsim të lart	Femra	Me arsim të mesëm	Femra
Lipjani	-	-	-	-	-	-	-	-	-	-	-	-	-	-	-	-	-	-	-	-
Peja	-	-	-	-	-	-	-	-	-	-	-	-	-	-	-	-	-	-	-	-
Prishtina	37	33	11	10	24	21	2	2	-	-	-	-	-	-	-	-	-	-	-	-
Prizreni	36	20	2	1	34	19	-	-	-	-	-	-	-	-	-	-	-	-	-	-
Ferizaj	-	-	-	-	-	-	-	-	-	-	-	-	-	-	-	-	-	-	-	-
Graçanica	12	11	-	-	12	11	-	-	-	-	-	-	-	-	-	-	-	-	-	-
Gjithsej	85	64	13	11	70	51	2	2	-	-	-	-	-	-	-	-	-	-	-	-

Numri i mësimdhënësve sipas përgatitjes profesionale në arsimin e mesëm të ulët privat 2010/2011
Tab. 30
Niveli 2

Komuna	Mësimdhënësit sipas përgatitjes arsimore									
	Arsimi i mesëm i ulët									
	Gjithsej	Femra	Me Magjistratur	Femra	Me arsim universitar	Femra	Mësimtëllat	Femra	Me arsim të mesëm	Femra
Lipjani	17	6	1	-	16	6	-	-	-	-
Peja	20	10	3	3	15	6	2	1	-	-
Prishtina	43	33	4	1	37	30	2	2	-	-
Prizreni	37	14	3	1	34	13	-	-	-	-
Ferizaj	16	9	3	3	13	6	-	-	-	-
Graçanica	10	7	2	1	7	5	1	1	-	-
Gjithsej	143	79	16	9	122	66	5	4	-	-

Numri i mësimdhënësve në arsimin fillor dhe arsimin e mesëm të ulët privat 2011/2012
Tab. 31
Niveli 1+2

Komuna	Mësimdhënësit						Mësimdhënësit sipas përgatitjes arsimore												
	Gjithsej		Femra		Me orar të plotë		Me orar të shkurtuar		Arsimi fillor				Arsimi i mesëmi i ulët						
									Gjithsej		Femra		Me orar të plotë		Me orar të shkurtuar		Gjithsej		Femra
	Gjithsej	Femra	Gjithsej	Femra	Gjithsej	Femra	Gjithsej	Femra	Gjithsej	Femra	Gjithsej	Femra	Gjithsej	Femra	Gjithsej	Femra			
Lipjani	17	6	17	6	-	-	-	-	-	-	-	-	-	17	6	17	6	-	-
Peja	20	10	5	2	15	8	-	-	-	-	-	-	-	20	10	5	2	15	8
Prishtina	80	66	64	54	16	12	37	33	33	30	4	3	43	33	31	24	12	9	
Prizreni	73	34	70	33	3	1	37	14	37	14	-	-	36	20	33	19	3	1	
Ferizaj	16	9	-	-	16	9	-	-	-	-	-	-	16	9	-	-	16	9	
Graçanica	22	18	21	18	1	-	12	11	12	11	-	-	10	7	9	7	1	-	
Gjithsej	228	143	177	113	51	30	86	58	82	55	4	3	142	85	95	58	47	27	

Struktura etnike e mësimdhënësve në arsimin fillor dhe arsimin e mesëm të ulët privat 2010/2011
Tab. 32
Niveli 1+2

Komuna	Numri i mësimdhënësve		Përkatësia etnike										Turq		Të tjerë	
			Shqiptar		Serb		Boshnjak		Rom, Ashkali dhe Egjiptian							
	Gjithsej	Femra	Gjithsej	Femra	Gjithsej	Femra	Gjithsej	Femra	Gjithsej	Femra	Gjithsej	Femra	Gjithsej	Femra		
Lipjani	17	6	6	2	-	-	-	-	-	-	-	11	4	-	-	
Peja	20	10	20	10	-	-	-	-	-	-	-	-	-	-	-	
Prishtina	80	66	66	57	-	-	-	-	-	-	-	-	-	14	9	
Prizreni	73	34	34	16	-	-	-	-	-	-	-	16	5	23	13	
Ferizaj	16	9	16	9	-	-	-	-	-	-	-	-	-	-	-	
Graçanica	22	18	18	16	-	-	-	-	-	-	-	4	2	-	-	
Gjithsej	228	143	160	110	-	-	-	-	-	-	-	31	11	37	22	

Numri i nxënësve të cilët kanë përfunduar vitin shkollor në arsimin fillor (qershor+gusht) 2010/2011
Tab. 33
Niveli 1+2

Komuna	Kaluan gjithsej		Kaluan në qershor		Kaluan në gusht		Përsërisin klasën	
	Gjithsej	Femra	Gjithsej	Femra	Gjithsej	Femra	Gjithsej	Femra
Lipjani	-	-	-	-	-	-	-	-
Peja	-	-	-	-	-	-	-	-
Prishtina	279	111	279	111	-	-	-	-
Prizreni	98	40	98	40	-	-	-	-
Ferizaj	-	-	-	-	-	-	-	-
Graçanica	144	64	144	64	-	-	-	-
Gjithsej	521	215	521	215	-	-	-	-

Numri i nxënësve të cilët kanë përfunduar vitin shkollor në arsimin e mesëm të ulët (qershor+gusht) 2010/2011
Tab. 34
Niveli 1+2

Komuna	Kaluan gjithsej		Kaluan në qershor		Kaluan në gusht		Përsërisin klasën	
	Gjithsej	Femra	Gjithsej	Femra	Gjithsej	Femra	Gjithsej	Femra
Lipjani	73	35	73	35	-	-	-	-
Peja	52	12	52	12	-	-	-	-
Prishtina	186	68	186	68	-	-	-	-
Prizreni	435	166	434	166	-	-	1	-
Ferizaj	17	8	17	8	-	-	-	-
Graçanica	149	69	149	69	-	-	-	-
Gjithsej	912	358	911	358	-	-	1	-

Numri i nxënësve të cilët kanë përfunduar vitin shkollor në arsimin fillor dhe arsimin e mesëm të ulët 2010/2011
Tab. 35
Niveli 1+2

Komuna	Kaluan gjithsej		Kaluan në qershor		Kaluan në gusht	
	Gjithsej	Femra	Gjithsej	Femra	Gjithsej	Femra
Lipjani	73	35	73	35	-	-
Peja	52	12	52	12	-	-
Prishtina	465	179	465	179	-	-
Prizreni	533	206	532	206	1	-
Ferizaj	17	8	17	8	-	-
Graçanica	293	133	283	133	10	-
Gjithsej	1.433	573	1.422	573	11	-

Numri i nxënësve sipas klasave që kanë përfunduar vitin shkollor në arsimin fillor (qershor+gusht) 2010/2011
Tab. 36
Niveli 1

Komuna	Gjithsej		Numri i nxënësve që kaluan sipas klasave									
			Kl.e 1		Kl.e 2		Kl.e 3		Kl.e 4		Kl.e 5	
	Gjithsej	Femra	Gjithsej	Femra	Gjithsej	Femra	Gjithsej	Femra	Gjithsej	Femra	Gjithsej	Femra
Lipjani	-	-	-	-	-	-	-	-	-	-	-	-
Peja	-	-	-	-	-	-	-	-	-	-	-	-
Prishtina	279	111	54	26	52	21	61	25	63	23	48	16
Prizreni	98	40	21	8	24	13	24	8	19	9	10	2
Ferizaj	-	-	-	-	-	-	-	-	-	-	-	-
Graçanica	144	64	28	12	37	14	27	9	30	18	22	11
Gjithsej	521	215	103	46	113	48	112	42	112	50	80	29

Numri i nxënësve sipas klasave që kanë përfunduar vitin shkollor në arsimin e mesëm të ulët (qershor+gusht) 2010/2011
Tab. 37
Niveli 1+2

Komuna	Gjithsej		Numri i nxënësve që kaluan sipas klasave								Prej tyre		
			Kl. e 6		Kl. e 7		Kl.e 8		Kl. e 9		Morën dëftesën	Përsërisin kl.	
	Gjithsej	Femra	Gjithsej	Femra	Gjithsej	Femra	Gjithsej	Femra	Gjithsej	Femra	Gjithsej	Gjithsej	Femra
Lipjani	73	35	28	11	21	9	12	8	12	7	12	-	-
Peja	52	12	11	3	14	5	14	1	13	3	13	-	-
Prishtina	186	68	50	17	45	8	39	17	52	26	52	-	-
Prizreni	435	166	109	32	110	41	90	37	126	56	126	-	-
Ferizaj	17	8	-	-	-	-	8	4	9	4	9	-	-
Graçanica	149	69	44	16	41	19	42	21	22	13	22	-	-
Gjithsej	912	358	242	79	231	82	205	88	234	109	234	-	-

Lëvizjet e nxënësve në arsimin fillor dhe arsimin e mesëm të ulët 2010/2011
Tab. 38
Niveli 1+2

Komuna	Të regjistruar në shtator		Morën dëftesën e kl.9		Nxënës që kaluan në shkollë tjetër		Braktisja e shkollës		Nxënës që vijojnë mësimin	
	Gjithsej	Femra	Gjithsej	Femra	Gjithsej	Femra	Gjithsej	Femra	Gjithsej	Femra
Lipjani	73	35	12	7	-	-	-	-	61	28
Peja	52	12	13	3	1	1	-	-	38	8
Prishtina	465	179	52	26	42	24	-	-	371	129
Prizreni	533	206	126	56	23	11	-	-	384	139
Ferizaj	17	8	9	4	-	-	-	-	8	4
Graçanica	293	133	22	13	11	5	-	-	260	115
Gjithsej	1.433	573	234	109	77	41	-	-	1.122	423

Agjencia e statistikave të Kosovës

përshkrim i shkurtër

Agjencia e statistikave të Kosovës është institucion profesional i cili merret me grumbullimin, përpunimin dhe publikimin e të dhënave zyrtare të statistikave. Si i tillë vepron që nga viti 1948 i cili ka kaluar nëpër disa faza historike, i strukturuar sipas rregullimit shtetëror të asaj kohe.

Më 2 Gusht 1999, Agjencioni ka rifilluar punën e vet profesionale (pas 9 viteve të ndërprerjes të të gjitha serive statistikore në dëm të interesit të Kosovës), si institucion i pavarur në kuadër të Ministrisë së Administratës Publike. Që nga data 12.12.2011 ky Agjencion vepron në kuadër të Kryeministrisë së Kosovës. Agjencioni financohet nga Buxheti i Konsoliduar i Kosovës por edhe nga donatorët për projekte të veçanta dhe për ndihmë teknike profesionale.

Agjencia e statistikave të Kosovës vepron sipas Ligjit Nr. 04/L-036 i cili ka hyrë në fuqi me 12.12.2011. Plani zhvillimor strategjik 2009-2013 është në implementim afatmesëm për zhvillimin e sistemit statistikor në korrelacion me Statistikat e Bashkësisë Evropiane (EUROSTAT-it).

Agjencia e statistikave të Kosovës ka këtë strukturë organizative: **Departamentet prodhuese;** (Departamenti i statistikave ekonomike dhe llogarive kombëtare, Departamenti i statistikave të popullsisë, Departamenti i statistikave të bujqësisë dhe mjedisit, dhe Departamenti i statistikave sociale. **Departamentet mbështetëse;** (Departamenti i metodologjisë dhe teknologjisë informative, Departamenti i administratës. **Në kuadër të Agjencionit vepron edhe;** Zyra për regjistrimin e popullsisë ekonomike familjare dhe banesave si dhe **Zyrat Rajonale;** Gjakovë, Gjilan, Mitrovicë, Pejë, Prizren, Prishtinë, dhe Ferizaj

Numri i të punësuarve dhe buxheti akoma janë të limituar. Të punësuar janë gjithsej 134 punëtorë, prej tyre, 96 (71.6%) në seli të Entit, gjersa në Zyrat Rajonale, 38 (28.4%), Enti ka këtë strukturë kualifikuese, 65.4% me shkollim universitar ndaj 34.6% me shkollim të mesëm.

Kemi bashkëpunim profesional dhe teknik me të gjitha Ministrinë e Qeverisë së Kosovës, sidomos me Ministrin e Ekonomisë dhe Financave, Bankën Qendrore të Kosovës, me institucionet ndërkombëtare, EUROSTAT-in, Fondin Monetar Ndërkombëtare, Bankën Botërore, SIDA e Suedisë, DFID, UNFPA, UNDP, UNICEF, dhe me statistikave të shteteve në rajon.

Agjencia e Statistikave të Kosovës mbulon gati krejtësisht territorin e Republikës së Kosovës, duke u organizuar në strukturimin e qarqeve statistikore dhe njësive raportuese si njësi bazë dhe të vetme në shkallë vendi nga të cilat merr informatat e dorës së parë. Te gjitha anketat e zhvilluara në terren përdorin shtrirjen e mostrës në këto qarqe statistikore por edhe metodologjinë sipas rekomandimeve ndërkombëtare. Gjatë grumbullimit të të dhënave statistikore dhe raporteve nga njësitë raportuese angazhohen; profesionistë, teknikë, administratorë, civilë të zyrave të vendit, regjistruar terreni nga Zyrat Rajonale etj.

Kemi realizuar me sukses në vitin 2011 projektin e Regjistrimit të Popullsisë Ekonomike Familjar dhe banesave, i cili regjistrim nuk është realizuar që nga viti 1981. Rezultatet e fituara nga ky regjistrim do të kenë një rol të rëndësishëm për hartimin e Politikave zhvillimore.

Misioni i Agjencionit; të përmbush nevojat e shfrytëzuesve me të dhëna statistikore kualitative, objektive, në kohë dhe hapësirë në mënyrë që shfrytëzuesit të kenë bazë të besueshme që të bëjnë analiza të rregullta në interes të planifikimit dhe zhvillimit gjatë hartimit të projekteve në shkallë vendbanimi, komune dhe vendi. Të përkrah institucionet qeveritare, institutet, shkencën, akademinë, bizneset si dhe hulumtuesit e pavarur etj. në mënyrë që t'u sigurojë informata të duhura për vendim-marrësit si dhe përdoruesit tjerë në Kosovë.

- o **Adresa: AGJENCIA E STATISTIKAVE TË KOSOVËS,**
Rr. "Zenel Salihu", nr. 4, 10000 Prishtinë
- o **Telefoni:** +381 (0) 38 200 31 143
Kryeshafi Ekzekutiv: +381 (0) 38 200 31 112
- o **Fax::** +381 (0) 38 235 033
- o **E-mail:** population@ks-gov.net
- o **Ueb-faqe:** <http://esk.rks-gov.net>